




# PERUBAHAN KE 2 **RENSTRA** KECAMATAN KASEMEN TAHUN 2018-2023



KECAMATAN KASEMEN  
TAHUN ANGGARAN 2022

## KATA PENGANTAR


Puji dan syukur Kami panjatkan ke hadirat Allah SWT atas karunia serta rahmat-Nya lah penyusunan Perubahan kedua Rencana Strategis (Renstra) Kecamatan Kasemen Kota Serang tahun 2019-2023 dapat diselesaikan sesuai waktu yang telah ditetapkan.

Dokumen Perubahan kedua Rencana Strategis Kecamatan Kasemen Kota Serang Tahun 2019-2023 adalah dokumen perencanaan yang menjadi dasar pelaksanaan pembangunan yang dilaksanakan oleh Kecamatan Kasemen Kota Serang untuk periode 5 (lima) tahun yang telah dilakukan penyesuaian sesuai dengan Keputusan Menteri dalam negeri nomor 050-5889 tahun 2021 tentang hasil verifikasi, validasi dan inventarisasi pemutakhiran klasifikasi, kodefikasi dan nomenklatur perencanaan pembangunan dan keuangan daerah

Pencapaian target yang ada pada perubahan kedua renstra selanjutnya menjadi implementasi Renstra setiap tahunnya akan dijabarkan ke dalam Rencana Kerja (RENJA) PD, dan akan dievaluasi pencapaian target yang telah ditetapkan melalui Laporan Akuntabilitas Kinerja Instansi Pemerintah (LKJiP). Untuk itu pencapaian target tersebut perlu dipahami dan disepakati bersama serta diupayakan untuk diwujudkan oleh segenap unsur pimpinan dan staf Kecamatan Kasemen Kota Serang.

Kami ucapkan banyak terimakasih kepada pihak-pihak yang secara aktif membantu guna terselesaikannya proses penyusunan Perubahan kedua Renstra ini. Semoga Dokumen perubahan kedua Renstra ini dapat bermanfaat bagi Pemerintah Kota Serang khususnya bagi Kecamatan Kasemen Kota Serang.

Kasemen, 23 November 2022  
Camat Kasemen



**AHMAD NURI, SH., M.Si**  
NIP.19761015 201101 1 001

## DAFTAR ISI

<b>KATA PENGANTAR .....</b>	<b>ii</b>
<b>DAFTAR ISI .....</b>	<b>iii</b>
<b>DAFTAR TABEL .....</b>	<b>iv</b>
<b>DAFTAR GAMBAR .....</b>	<b>v</b>
<b>BAB I PENDAHULUAN .....</b>	<b>1</b>
1.2 LANDASAN HUKUM .....	3
1.3 MAKSUD DAN TUJUAN .....	7
1.4 SISTEMATIKA PENULISAN .....	7
<b>BAB II GAMBARAN PELAYANAN PERANGKAT DAERAH .....</b>	<b>9</b>
2.1 TUGAS, FUNGSI DAN STRUKTUR ORGANISASI PERANGKAT DAERAH .....	9
2.2 Sumber Daya Perangkat Daerah .....	16
2.3 Kinerja Pelayanan OPD .....	
Kecamatan kasemen memiliki 3 Indikator kinerja yaitu : .....	29
<b>BAB III PERMASALAHAN DAN ISU STRATEGIS .....</b>	<b>90</b>
3.2 TELAAHAN VISI, MISI, DAN PROGRAM WALIKOTA DAN WAKILWALIKOTA TERPILIH .....	91
3.2.1 MISI .....	97
3.3 TELAAH RENSTRA KEMENTRIAN DALAM NEGERI DAN RENSTRA PERANGKAT DAERAH PROVINSI .....	99
3.3.1 Telaah Renstra Kementrian Dalam Negeri .....	99
3.3.2 Renstra Perangkat Daerah Provinsi .....	99
3.4 TELAAH RENCANA TATA RUANG WILAYAH DAN KAJIAN LINGKUNGAN HIDUP STRATEGIS .....	101
3.4.1 Telaah Rencana Tata Ruang Wilayah .....	101
3.4.2 KAJIAN LINGKUNGAN HIDUP STRATEGIS .....	101
3.5 PENENTUAN ISU-ISU STRATEGIS .....	103
<b>BAB IV TUJUAN DAN SASARAN .....</b>	<b>104</b>
4.1 TUJUAN DAN SASARAN JANGKA MENENGAH PERANGKAT DAERAH .....	104
<b>BAB V STRATEGI DAN ARAH KEBIJAKAN .....</b>	<b>107</b>
<b>BAB VI RENCANA PROGRAM DAN KEGIATAN SERTA PENDANAAN .....</b>	<b>112</b>
<b>BAB VII KINERJA PENYELENGGARAAN BIDANG URUSAN .....</b>	<b>177</b>

## **DAFTAR TABEL**

Tabel 2.1_Daftar Klasifikasi Pegawai Kecamatan Kasemen .....	17
Tabel 2.2_Tabel Eselon dan golongan Pegawai Kecamatan Kasemen.....	21
TABEL 2.3_Aset Kecamatan Kasemen.....	23
TABEL 2.3_Anggaran dan Realisasi Pendanaan Pelayanan Perangkat Daerah Kecamatan Kasemen Kota Serang Tahun 2017-2022 .....	31
Tabel 5.1_Keterkaitan Visi Antar Dokumen Perencanaan .....	97
TABEL 3.2_FAKTOR PENGHAMBAT DAN PENDORONG .....	98
Tabel 3.2_Faktor Pendorong dan Penghambat Pelayanan Kecamatan Kasemen ditinjau dari Implikasi RT RW .....	101
Tabel 3.2_Faktor Pendorong dan Penghambat Pelayanan Kecamatan Kasemen ditinjau dari Implikasi KLHS.....	102
Tabel 3.3_ISU-ISU STRATEGIS KECAMATAN KASEMEN .....	103
Tabel 4.1_Tujuan dan Sasaran Jangka Menengah Pelayanan Kecamatan Kasemen .....	105
Tabel 5.1_Strategi dan Arah Kebijakan.....	108
Tabel 6.1_Rencana Program, Kegiatan dan Pendanaan Perangkat Daerah	113
Tabel 6.2_Rencana Program, Kegiatan Dan Pendanaan Perangkat Daerah (Sesuai Kepmendagri Nomor 050-3708 Dan / Atau Nomor 050-5889).....	128
Tabel 6.3_Rumusan dan Definisi Operasional Indikator Renstra PD .....	169
TABEL 6.4_RUMUSAN RENCANA DAN REALISASI INDIKASI FOKUS KEGIATAN PADA PROGRAM UNGGULAN TAHUN 2019-2023 .....	174
TABEL 6.5_RUMUSAN RENCANA DAN REALISASI INDIKASI FOKUS KEGIATAN PADA PROGRAM MENDESAK TAHUN 2019-2023 .....	176
Tabel 7.1_Indikator Kinerja Perangkat Daerah yang Mengacu pada Tujuan dan Sasaran RPJMD.....	177
Tabel 7.2_Indikator Kinerja Perangkat Daerah Menurut Bidang Urusan Penyelenggaraan Pemerintahan (Permendagri 86 Tahun 2017) .....	178
Tabel 7.3_Indikator Kinerja Daerah (IKD) Kota Serang Tahun 2018 – 2023 (berdasarkan Peraturan Menteri Dalam Negeri Nomor 17 Tahun 2021)...	178
Tabel 7.4_Indikator Kinerja Standar Pelayanan Minimal (SPM) Perangkat Daerah .....	179

## DAFTAR GAMBAR

Gambar 2.1	Posisi Kepangkatan Kecamatan Kasemen .....	21
Gambar 2.2	Golongan Jabatan Kecamatan Kasemen .....	22
Gambar 2.3	Tingkat Pendidikan Kecamatan Kasemen .....	22
Gambar 5.1	Keterkaitan Misi RPJPD Kota Serang Tahun 2008-2025 dan . RPJMD Kota Serang Tahun 2018-2023.....	99
Gambar 5.2	Keterkaitan Misi RPJMN Tahun 2020-2024 dan .....	99
	RPJMD Kota Serang Tahun 2018-2023.....	99
Gambar 5.3	..... Keterkaitan Misi RPJMD Provinsi Banten Tahun 2017-2022 dan RPJMD Kota Serang Tahun 2018-2023.....	100

# **BAB I**

## **PENDAHULUAN**

### **1.1 LATAR BELAKANG**

Perubahan Kedua Renstra Perangkat Daerah Tahun 2018-2023 disusun dalam rangka menindaklanjuti Perubahan RPJMD Kota Serang Tahun 2018-2023. Perubahan Kedua Renstra Kecamatan Kasemen Tahun 2018-2023 berpedoman pada Perubahan RPJMD Kota Sserang Tahun 2018-2023 dan mengacu pada RPJMD Provinsi Banten Tahun 2017-2022. Perubahan kedua Renstra Kota Serang Tahun 2018-2023 digunakan sebagai pedoman dalam penyusunan Rencana kerja Tahun 2023.

Mengingat perkembangan kondisi yang terjadi berupa terbitnya Keputusan Menteri Dalam Negeri Nomor 050-5889 Tahun 2021 tentang Hasil Verifikasi, Validasi dan Inventarisasi Pemutakhiran Klasifikasi, Kodefikasi, dan Nomenklatur Perencanaan Pembangunan dan Keuangan Daerah setelah penetapan Perubahan Renstra PD Tahun 2018-2023 maka perubahan Renstra PD Kota Serang Tahun 2018-2023 tersebut menjadi kebutuhan untuk dilakukan sebagai perubahan kedua Renstra PD Kota Serang Tahun 2018-2023.

Peraturan Menteri Dalam Negeri Nomor 86 Tahun 2017 tentang Tata Cara Perencanaan, Pengendalian, dan Evaluasi Pembangunan Daerah, Tata Cara Evaluasi Rancangan Peraturan Daerah tentang Rencana Pembangunan Jangka Panjang Daerah dan Rencana Pembangunan Jangka Menengah Daerah, serta Tata Cara Perubahan Rencana Pembangunan Jangka Panjang Daerah, Rencana Pembangunan Jangka Menengah Daerah, dan Rencana Kerja Pemerintah Daerah bahwa Perencanaan pembangunan daerah adalah suatu proses untuk menentukan kebijakan masa depan, melalui urutan pilihan, yang melibatkan berbagai unsur pemangku

kepentingan, guna pemanfaatan dan pengalokasian sumberdaya yang ada dalam jangka waktu tertentu di daerah.

Perencanaan pembangunan daerah bertujuan untuk mewujudkan pembangunan daerah dalam rangka peningkatan dan pemerataan pendapatan masyarakat, kesempatan kerja, lapangan berusaha, meningkatkan akses dan kualitas pelayanan publik dan daya saing daerah. Perencanaan pembangunan daerah dilakukan terhadap rencana pembangunan daerah dan rencana perangkat daerah. Rencana perangkat daerah terdiri atas : (1) Renstra Perangkat Daerah; dan (2) Renja Perangkat Daerah.

Renstra Perangkat Daerah memuat tujuan, sasaran, program, dan kegiatan pembangunan dalam rangka pelaksanaan urusan pemerintahan wajib dan/atau urusan pemerintahan pilihan sesuai dengan tugas dan fungsi setiap Perangkat Daerah, yang disusun berpedoman kepada RPJMD dan bersifat indikatif. Renstra Perangkat Daerah disusun dengan tahapan :

- a) Persiapan penyusunan Perubahan Kedua Renstra Perangkat Daerah;
- b) Penyusunan rancangan awal Perubahan Kedua Renstra Perangkat Daerah;
- c) Penyusunan rancangan Perubahan Kedua Renstra Perangkat Daerah;
- d) Penetapan Perubahan Kedua Renstra Perangkat Daerah;

tahapan penyusunan RPJMD sebagaimana berlaku mutatis mutandis terhadap tahapan penyusunan Perubahan RPJMD. Dengan demikian, tahapan penyusunan Perubahan kedua Renstra Perangkat Daerah juga berlaku mutatis mutandis dengan penyusunan Perubahan Kedua Renstra Perangkat Daerah karena penyusunan Perubahan kedua Renstra Perangkat Daerah merupakan proses satu kesatuan yang tidak terpisahkan dengan penyusunan RPJMD.

## 1.2 LANDASAN HUKUM

Perubahan Kedua Rencana Strategis Kecamatan Kasemen Kota Serang Tahun 2018-2023 disusun berdasarkan landasan sebagai berikut :

1. Pasal 18 ayat (6) Undang-Undang Dasar Negara Republik Indonesia Tahun 1945;
2. Undang-Undang Republik Indonesia Nomor 23 Tahun 2000 tentang Pembentukan Provinsi Banten (Lembaran Negara Republik Indonesia Tahun 2000 Nomor 182, Tambahan Lembaran Negara Republik Indonesia Nomor 4010);
3. Undang-Undang Republik Indonesia Nomor 25 Tahun 2004 tentang Sistem Perencanaan Pembangunan Nasional (Lembaran Negara Republik Indonesia Tahun 2004 Nomor 104);
4. Undang-Undang Republik Indonesia Nomor 33 Tahun 2004 tentang Perimbangan Keuangan antara Pemerintah Pusat dan Pemerintah Daerah (Lembaran Negara Republik Indonesia Tahun 2004 Nomor 126, Tambahan Lembaran Negara Republik Indonesia Nomor 4438);
5. Undang-Undang Republik Indonesia Nomor 17 tahun 2007 tentang Rencana Pembangunan Jangka Panjang Nasional Tahun 2005-2025 (Lembaran Negara Republik Indonesia Tahun 2007 Nomor 33, Tambahan Lembaran Negara Republik Indonesia Nomor 4700);
6. Undang-Undang Republik Indonesia Nomor 32 Tahun 2007 tentang Pembentukan Kota Serang di Provinsi Banten (Lembaran Negara Republik Indonesia Tahun 2004 Nomor 98, Tambahan Lembaran Negara Republik Indonesia Nomor 4748);
7. Undang-Undang Republik Indonesia Nomor 23 Tahun 2014 tentang Pemerintahan Daerah (Lembaran Negara Republik Indonesia Tahun 2014 Nomor 244, Tambahan Lembaran Negara Republik Indonesia Nomor 5587) sebagaimana telah diubah



beberapa kali terakhir dengan Undang-Undang Nomor 9 Tahun 2015 tentang Perubahan Kedua Atas Undang-Undang Nomor 23 Tahun 2014 tentang Pemerintahan Daerah (Lembaran Negara Republik Indonesia Tahun 2015 Nomor 58, Tambahan Lembaran Negara Republik Indonesia Nomor 5679);

8. Peraturan Pemerintah Republik Indonesia Nomor 18 Tahun 2016 tentang Perangkat Daerah (Lembaran Negara Republik Indonesia Tahun 2016 Nomor 114, Tambahan Lembaran Negara Republik Indonesia Nomor 5887) sebagaimana telah diubah dengan Peraturan Pemerintah Republik Indonesia Nomor 72 Tahun 2019 tentang Peraturan Pemerintah Republik Indonesia Nomor 18 Tahun 2016 tentang Perangkat Daerah (Lembaran Negara Republik Indonesia Tahun 2019 Nomor 42, Tambahan Lembaran Negara Republik Indonesia Nomor 6322);
9. Peraturan Pemerintah Republik Indonesia Nomor 54 Tahun 2017 tentang Badan Usaha Milik Daerah (Lembaran Negara Republik Indonesia Tahun 2017 Nomor 305);
10. Peraturan Pemerintah Republik Indonesia Nomor 2 Tahun 2018 tentang Standar Pelayanan Minimal (Lembaran Negara Republik Indonesia Tahun 2018 Nomor 2);
11. Peraturan Pemerintah Nomor 17 Tahun 2018 Tentang Kecamatan;
12. Peraturan Pemerintah Nomor 12 Tahun 2019 tentang Pengelolaan Keuangan Daerah (Lembaran Negara Republik Indonesia Tahun 2019 Nomor 42, Tambahan Lembaran Negara Republik Indonesia Nomor 6322);
13. Peraturan Pemerintah Republik Indonesia Nomor 13 Tahun 2019 tentang Laporan dan Evaluasi Penyelenggaraan Pemerintah Daerah (Lembaran Negara Republik Indonesia Tahun 2019 Nomor 6323);

14. Peraturan Presiden Republik Indonesia Nomor 18 Tahun 2020 tentang Rencana Pembangunan Jangka Menengah Nasional Tahun 2020-2024 (Lembaran Negara Republik Indonesia Tahun 2020 Nomor 10);
15. Peraturan Menteri Dalam Negeri Republik Indonesia Nomor 86 Tahun 2017 tentang Tata Cara Perencanaan, Pengendalian dan Evaluasi Pembangunan Daerah, Tata Cara Evaluasi Rancangan Peraturan Daerah Tentang Rencana Pembangunan Jangka Panjang Daerah dan Rencana Pembangunan Jangka Menengah Daerah, serta Tata Cara Perubahan Rencana Pembangunan Jangka Panjang Daerah, Rencana Pembangunan Jangka Menengah Daerah, dan Rencana Kerja Pemerintah Daerah (Berita Negara Republik Indonesia Tahun 2017 Nomor 1312);
16. Peraturan Menteri Dalam Negeri Republik Indonesia Nomor 70 Tahun 2019 tentang Sistem Informasi Pemerintahan Daerah (Berita Negara Republik Indonesia Tahun 2019 Nomor 1114);
17. Peraturan Menteri Dalam Negeri Nomor 90 Tahun 2019 tentang Klasifikasi, Kodifikasi, dan Nomenklatur Perencanaan Pembangunan dan Keuangan Daerah (Berita Negara Republik Indonesia Tahun 2019 Nomor 1447);
18. Keputusan Menteri Dalam Negeri Nomor 050-5889 Tahun 2021 tentang Hasil Verifikasi, Validasi dan Inventarisasi Pemutakhiran Klasifikasi, Kodifikasi, dan Nomenklatur Perencanaan Pembangunan dan Keuangan Daerah);
19. Peraturan Daerah Provinsi Banten Nomor 1 Tahun 2010 tentang Rencana Pembangunan Jangka Panjang Daerah Provinsi Banten Tahun 2005-2025 (Lembaran Daerah Provinsi Banten Tahun 2010 Nomor 1, Tambahan Lembaran Daerah Provinsi Banten Nomor 26);
20. Peraturan Daerah Provinsi Banten Nomor 5 Tahun 2017 tentang Perubahan Atas Peraturan Daerah Provinsi Banten Nomor 2

Tahun 2011 tentang Rencana Tata Ruang Wilayah Provinsi Banten Tahun 2010-2030 (Lembaran Daerah Provinsi Banten Tahun 2017 Nomor 5);

21. Peraturan Daerah Provinsi Banten Nomor 7 tahun 2017 tentang Rencana Pembangunan Jangka Menengah Daerah Provinsi Banten Tahun 2017-2022 (Lembaran Daerah Provinsi Banten Tahun 2017 Nomor 7), sebagaimana telah diubah dengan Peraturan Daerah Provinsi Banten Nomor 10 Tahun 2019 tentang Perubahan Atas Peraturan Daerah Provinsi Banten Nomor 7 tahun 2017 tentang Rencana Pembangunan Jangka Menengah Daerah Provinsi Banten Tahun 2017-2022 (Lembaran Daerah Provinsi Banten Tahun 2019 Nomor 10);
22. Peraturan Daerah Kota Serang Nomor 2 Tahun 2009 tentang Rencana Pembangunan Jangka Panjang Daerah Kota Serang Tahun 2008 – 2025 (Lembaran Daerah Kota Serang Tahun 2009 Nomor 2);
23. Peraturan Daerah Kota Serang Nomor 8 Tahun 2020 tentang Rencana Tata Ruang Wilayah Kota Serang Tahun 2020-2040 (Lembaran Daerah Kota Serang Tahun 2020 Nomor 8);
24. Peraturan Daerah Kota Serang Nomor 2 Tahun 2021 tentang Perubahan Atas Peraturan Daerah Nomor 3 Tahun 2019 tentang RPJMD Kota Serang Tahun 2018-2023);
25. Peraturan Walikota Serang Nomor 90 Tahun 2021 tentang Perubahan Rencana Strategis Perangkat Daerah Di Lingkungan Pemerintah Kota Serang Tahun 2018-2023);
26. Surat Edaran Walikota Serang nomor 050/1427 - Bapp/2022 perihal Penyusunan Perubahan Kedua Rencana Strategis Perangkat Daerah (Renstra PD) Tahun 2018-2023);

### **1.3 MAKSUD DAN TUJUAN**

Perubahan Kedua Renstra Kecamatan Kasemen Tahun 2018-2023 disusun dengan maksud sebagai dasar bagi Kecamatan Kasemen dalam penyusunan Renja Kecamatan Kasemen Tahun 2023. Adapun tujuan disusunnya Perubahan Kedua Renstra Kecamatan Kasemen Tahun 2019-2023 adalah sebagai berikut:

- a) Menyesuaikan gambaran tentang kondisi umum dan permasalahan perangkat daerah dengan kondisi dan permasalahan terkini;
- b) Menyesuaikan rencana kerangka pendanaan perangkat daerah terhadap perubahan kemampuan keuangan daerah.
- c) Menyesuaikan program, kegiatan dan sub kegiatan sesuai dengan Keputusan Menteri Dalam Negeri Nomor 050-5889 Tahun 2021 tentang Hasil Verifikasi, Validasi dan Inventarisasi Pemutakhiran Klasifikasi, Kodefikasi, dan Nomenklatur Perencanaan Pembangunan dan Keuangan Daerah);

### **1.4 SISTEMATIKA PENULISAN**

Perubahan Kedua Renstra Kecamatan Kota Serang Tahun 2018-2023 disusun dengan sistematika sebagai berikut :

#### **BAB I PENDAHULUAN**

- 1.1. Latar Belakang
- 1.2. Landasan Hukum
- 1.3. Maksud dan Tujuan
- 1.4 Sistematika Penulisan

#### **BAB II GAMBARAN PELAYANAN PERANGKAT DAERAH**

- 2.1. Tugas, Fungsi, dan Struktur Organisasi Perangkat Daerah
- 2.2. Sumber Daya Perangkat Daerah
- 2.3. Kinerja Pelayanan Perangkat Daerah
- 2.4. Tantangan dan Peluang Pengembangan Pelayanan Perangkat Daerah

## **BAB III PERMASALAHAN DAN ISU-ISU STRATEGIS PERANGKAT DAERAH**

- 3.1** Identifikasi Permasalahan Berdasarkan Tugas dan Fungsi Pelayanan Perangkat Daerah;
- 3.2** Telaahan Visi, Misi, dan Program Walikota dan Wakil Walikota Serang Terpilih;
- 3.3** Telaahan Renstra K/L dan Renstra Perangkat Daerah Provinsi
- 3.4** Telaahan Rencana Tata Ruang Wilayah dan Kajian Lingkungan Hidup Strategis;
- 3.5** Penentuan Isu-isu Strategis.

## **BAB IV TUJUAN DAN SASARAN**

- 4.1 Tujuan dan Sasaran Jangka Menengah Perangkat Daerah

## **BAB V STRATEGI DAN ARAH KEBIJAKAN**

## **BAB VI RENCANA PROGRAM DAN KEGIATAN SERTA PENDANAAN**

## **BAB VII KINERJA PENYELENGGARAAN BIDANG URUSAN**

## **BAB VIII PENUTUP**

## **BAB II**

### **GAMBARAN PELAYANAN PERANGKAT DAERAH**

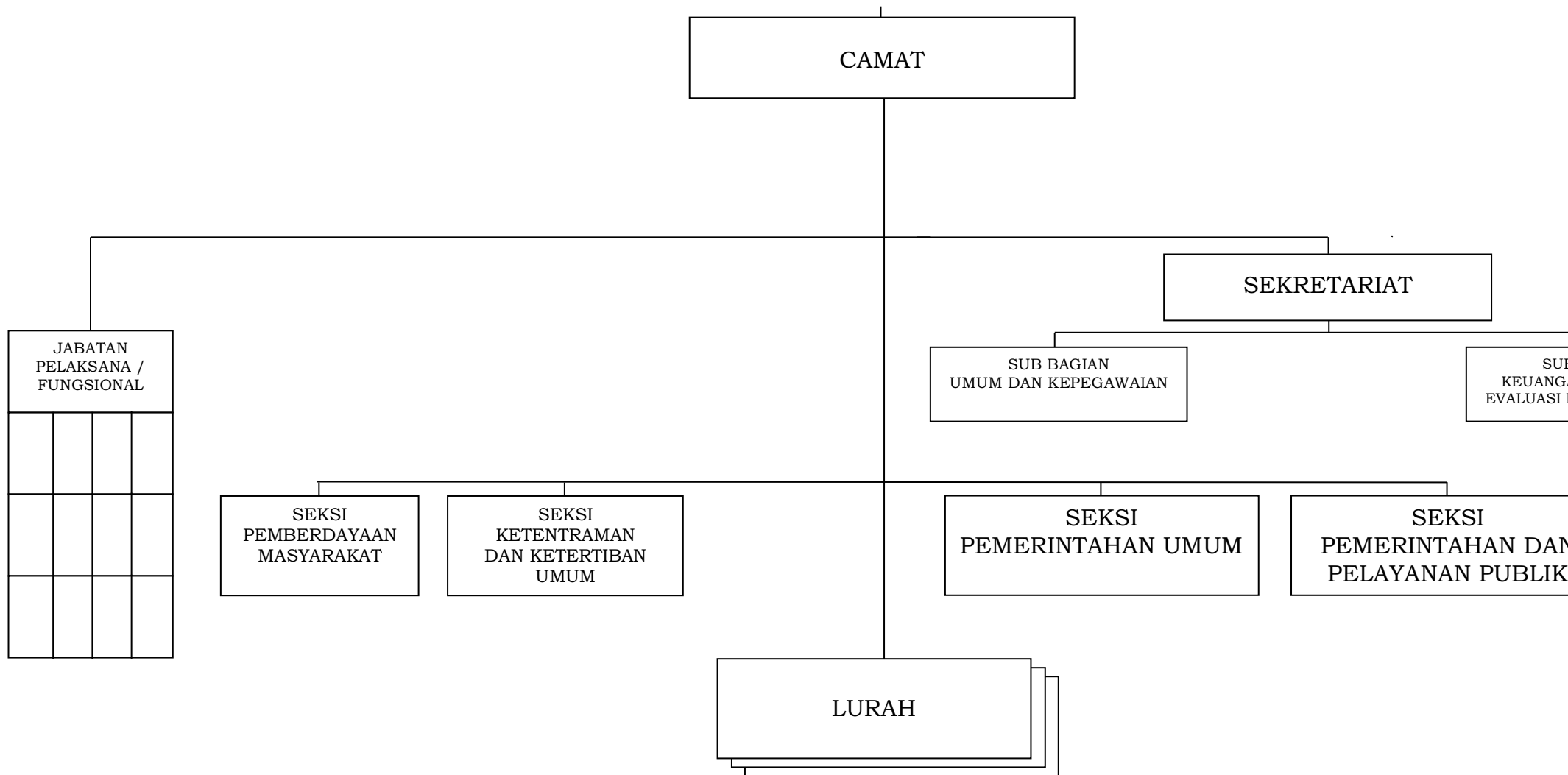
#### **2.1 TUGAS, FUNGSI DAN STRUKTUR ORGANISASI PERANGKAT DAERAH**

Kecamatan Kasemen Kota Serang dibentuk berdasarkan Peraturan Walikota Serang Nomor 27 Tahun 2021 tentang Kedudukan, Susunan Organisasi, Tugas dan Fungsi serta Tata Kerja Kecamatan dan Kelurahan Kota Serang. Pasal 2 menyebutkan bahwa : Kecamatan merupakan perangkat daerah yang menyelenggarakan urusan pemerintahan umum di tingkat kecamatan sesuai dengan ketentuan peraturan perundang-undangan yang mengatur pelaksanaan urusan pemerintahan umum Kecamatan Kasemen dipimpin oleh Camat yang berkedudukan di bawah dan bertanggungjawab kepada Walikota melalui Sekretaris Daerah. Sebagaimana diatur dalam Peraturan Walikota Serang Nomor 27 Tahun 2021 tentang Kedudukan, Susunan Organisasi, Tugas dan Fungsi Serta Tata Kerja Kecamatan dan Kelurahan Kota Serang. Kecamatan Kasemen mempunyai tugas membantu Walikota melaksanakan urusan pemerintahan umum di tingkat Kecamatan sesuai dengan ketentuan peraturan perundang-undangan yang mengatur pelaksanaan urusan pemerintahan umum. Dalam melaksanakan tugas tersebut, Kecamatan Kasemen menyelenggarakan fungsi:

- a. Mengoordinasikan kegiatan pemberdayaan masyarakat;
- b. Mengoordinasikan upaya penyelenggaraan ketenteraman dan ketertiban umum;
- c. Mengoordinasikan penerapan dan penegakan Peraturan Daerah dan Peraturan Walikota;
- d. Mengoordinasikan pemeliharaan prasarana dan sarana pelayanan umum;
- e. Mengoordinasikan penyelenggaraan kegiatan pemerintahan di tingkat Kecamatan;

- f. Melaksanakan urusan pemerintahan yang menjadi kewenangan daerah yang tidak dilaksanakan oleh perangkat daerah yang ada di Kecamatan; dan
- g. Pelaksanaan fungsi lain yang diberikan oleh Walikota.

Dengan bagan susunan organisasi Kecamatan Kasemen adalah sebagai berikut :





Sedangkan tugas dan fungsi masing-masing struktur dalam susunan organisasi tersebut adalah sebagai berikut : Sekretariat membantu Camat dalam pengoordinasian pelaksanaan kebijakan penyelenggaraan tugas dan fungsi Kecamatan serta menyelenggarakan kegiatan di bidang administrasi umum, keuangan, kepegawaian, program, evaluasi dan pelaporan. Dalam melaksanakan tugas Sekretariat menyelenggarakan fungsi :

- a. Mengkoordinasikan penyelenggaraan dan pengelolaan rumah tangga, sarana dan perlengkapan sesuai peraturan perundang-undangan;
- b. Mengkoordinasikan pelaksanaan surat menyurat, kearsipan dan perpustakaan sesuai peraturan perundang-undangan;
- c. Mengkoordinasikan dan memimpin kegiatan pembinaan, pengembangan dan pengelolaan administrasi kepegawaian sesuai peraturan perundang-undangan;
- d. Mengkoordinasi penyelenggaraan dan pengelolaan administrasi keuangan sesuai peraturan perundang-undangan;
- e. Mengkoordinasi penyusunan program kerja dan laporan serta pelaksanaan evaluasi dan pengendalian sesuai peraturan perundang-undangan;
- f. Evaluasi dan pelaporan administrasi umum, perencanaan program, anggaran dan ketatausahaan sesuai peraturan perundang-undangan; dan
- g. Pelaksanaan fungsi yang lain yang diberikan oleh Camat yang berkaitan dengan bidang tugasnya.

Sekretariat, terdiri atas :

- a) Sub Bagian Umum dan Kepegawaian; dan
- b) Sub Bagian Keuangan, Program, Evaluasi dan Pelaporan.

### **Sub Bagian Umum dan Kepegawaian**

- (1) Sub Bagian Umum dan Kepegawaian mempunyai tugas melaksanakan sebagian tugas dan fungsi Sekretariat di bidang urusan persuratan, tata usaha pimpinan, kearsipan, hubungan masyarakat, protokol, perlengkapan dan rumah tangga, aset serta pengelolaan kepegawaian.
- (2) Untuk melaksanakan tugas sebagaimana dimaksud pada ayat (1), Sub Bagian Umum dan Kepegawaian mempunyai fungsi meliputi :

- a. Melaksanakan penyusunan program dan rencana kegiatan Sub Bagian Umum dan Kepegawaian;
- b. Melaksanakan pengelolaan urusan surat-menyurat/tata naskah dinas;
- c. Melaksanakan pengelolaan urusan rumah tangga, perpustakaan, kearsipan, keprotokolan, dan kehumasan;
- d. Melakukan pengoordinasian dan penyusunan bahan rancangan produk hukum daerah penunjang seluruh kegiatan pada dinas;
- e. Melaksanakan pembinaan dan pengembangan pegawai sesuai dengan peraturan perundang-undangan;
- f. Melaksanakan pelayanan administrasi kepegawaian sesuai dengan ketentuan peraturan perundang-undangan;
- g. Melaksanakan fasilitasi penilaian prestasi kerja pegawai sesuai ketentuan peraturan perundang-undangan;
- h. Melaksanakan fasilitasi pemrosesan penetapan angka kredit jabatan pelaksana dan jabatan fungsional di lingkungan dinas;
- i. Melaksanakan penyusunan Rencana Kebutuhan Barang;
- j. Melaksanakan pengelolaan barang/perengkapan/aset sesuai dengan ketentuan peraturan perundang-undangan;
- k. Melaksanakan pemeliharaan kebersihan serta kerapian ruangan kantor;
- l. Melaksanakan fasilitasi dalam pembangunan dan pengembangan e-government;
- m. Melaksanakan monitoring, evaluasi, dan pelaporan kegiatan Sub Bagian Umum dan Kepegawaian; dan
- n. Melaksanakan tugas lain sesuai dengan bidang tugasnya.

Sub Bagian Umum dan Kepegawaian dipimpin oleh seorang Kepala Sub Bagian yang berada di bawah dan bertanggungjawab kepada Sekretaris.

### **Sub Bagian Keuangan, Program, Evaluasi dan Pelaporan**

- (1) Sub Bagian Keuangan, Program, Evaluasi dan Pelaporan mempunyai tugas melaksanakan sebagian tugas dan fungsi Sekretariat di bidang administrasi keuangan.
- (2) Untuk melaksanakan tugas sebagaimana dimaksud pada ayat (1), Sub Bagian Keuangan, Program, Evaluasi dan Pelaporan mempunyai fungsi meliputi :

a. Melaksanakan penyusunan program dan rencana kegiatan sub

- b. Melaksanakan pembinaan penatausahaan keuangan Kecamatan;
  - c. Melaksanakan penatausahaan anggaran Kecamatan sesuai dengan peraturan perundang-undangan;
  - d. Melaksanakan pengelolaan kas Kecamatan sesuai dengan ketentuan peraturan perundang-undangan;
  - e. Melaksanakan pelayanan lainnya di bidang keuangan Kecamatan sesuai dengan ketentuan peraturan perundang-undangan;
  - f. Melaksanakan penyimpanan bukti-bukti transaksi keuangan sebagai bahan penyusunan laporan pertanggungjawaban keuangan kecamatan;
  - g. Melaksanakan penyusunan laporan keuangan Kecamatan sesuai dengan ketentuan peraturan perundang-undangan;
  - h. Melaksanakan penyusunan program dan rencana kegiatan;
  - i. Melakukan pengoordinasian dan penyusunan rencana program dan kegiatan dinas yang meliputi rencana strategis, rencana kerja, penetapan kinerja, indikator kinerja utama, laporan akuntabilitas kinerja pemerintah daerah, rencana kerja dan anggaran;
  - j. Melaksanakan pengumpulan dan mengadministrasikan usulan rka/rkpa dari unit-unit kerja di lingkungan Kecamatan;
  - k. Melaksanakan penyusunan rencana kerja dan anggaran/rencana kerja perubahan dan anggaran dan dokumen pelaksanaan anggaran/dokumen pelaksanaan perubahan anggaran berdasarkan usulan unit-unit kerja dan hasil pembahasan internal Kecamatan;
  - l. Melaksanakan pembinaan administrasi perencanaan di lingkungan Kecamatan;
  - m. Melaksanakan kegiatan monitoring, evaluasi, dan pelaporan terhadap realisasi atau pelaksanaan program dan kegiatan Kecamatan;
  - n. Melaksanakan koordinasi dengan unit-unit kerja di lingkungan Kecamatan dalam rangka penyiapan bahan-bahan untuk menyusun laporan kinerja instansi pemerintah di lingkup Kecamatan kepegawaian dan pengembangan sumber daya manusia;
  - o. Melaksanakan tugas lain sesuai dengan bidang tugasnya.
- (3) Sub Bagian Keuangan, Program, Evaluasi dan Pelaporan dipimpin oleh seorang Kepala Sub Bagian yang berada di bawah dan bertanggung jawab kepada Sekretaris.

### **Seksi Pemberdayaan Masyarakat**

- (1) Seksi Pemberdayaan Masyarakat mempunyai tugas melaksanakan sebagian tugas Camat di bidang pemberdayaan masyarakat.

- (2) Untuk melaksanakan tugas sebagaimana dimaksud pada ayat (1), Seksi Pemberdayaan Masyarakat mempunyai fungsi meliputi :
  - a. Mengoordinasikan partisipasi masyarakat dalam forum musyawarah perencanaan pembangunan di tingkat Kecamatan;
  - b. Sinkronisasi program kerja dan kegiatan pemberdayaan masyarakat yang dilakukan oleh Pemerintah dan swasta di wilayah kerja Kecamatan;
  - c. Efektivitas kegiatan pemberdayaan masyarakat di wilayah Kecamatan;
  - d. Pelaporan pelaksanaan tugas pemberdayaan masyarakat di wilayah kerja Kecamatan; dan
  - e. Pelaksanaan fungsi lain yang diberikan oleh pimpinan.
- (3) Seksi Pemberdayaan Masyarakat dipimpin oleh seorang Kepala Seksi yang berada di bawah dan bertanggung jawab kepada Camat.

#### **Seksi Ketenteraman dan Ketertiban Umum**

- (1) Seksi ketenteraman dan Ketertiban Umum mempunyai tugas melaksanakan sebagian tugas Camat di bidang ketentraman dan ketertiban umum serta mengoordinasikan penerapan dan penegakan Peraturan Daerah dan Peraturan Walikota.
- (2) Untuk melaksanakan tugas sebagaimana dimaksud pada ayat (1), Seksi Ketentraman dan Ketertiban Umum mempunyai fungsi :
  - a. Sinergitas dengan Kepolisian Negara Republik Indonesia, Tentara Nasional Indonesia, dan instansi vertikal di wilayah Kecamatan;
  - b. Sinergitas dengan perangkat daerah yang tugas dan fungsinya di bidang penegakan peraturan perundang-undangan dan/atau Kepolisian Negara Republik Indonesia
  - c. Harmonisasi hubungan dengan tokoh agama dan tokoh masyarakat;
  - d. Pelaporan pelaksanaan pembinaan ketenteraman dan ketertiban serta penerapan dan penegakan peraturan perundang-undangan di wilayah Kecamatan; dan
  - e. Melaksanakan tugas lain sesuai dengan bidang tugasnya.
- (3) Seksi Ketentraman dan Ketertiban Umum dipimpin oleh seorang Kepala Seksi yang berada di bawah dan bertanggungjawab kepada Camat

#### **Seksi Pemerintahan Umum**

- (1) Seksi Pemerintahan Umum mempunyai tugas melaksanakan

- (2) Untuk melaksanakan tugas sebagaimana dimaksud pada ayat (1), Seksi Pemerintahan Umum mempunyai fungsi :
  - a. sinergitas dengan perangkat daerah dan/atau instansi vertikal yang terkait;
  - b. pelaksanaan pemeliharaan prasarana dan fasilitas pelayanan umum yang melibatkan pihak swasta;
  - c. sinergitas perencanaan dan pelaksanaan dengan perangkat daerah dan instansi terkait;
  - d. pelaporan pelaksanaan pemeliharaan prasarana dan fasilitas pelayanan umum di wilayah Kecamatan dan efektivitas penyelenggaraan pemerintahan di tingkat Kecamatan; dan
  - e. melaksanakan tugas lain sesuai dengan bidang tugasnya.
- (3) Seksi Pemerintahan Umum dipimpin oleh seorang Kepala Seksi yang berada di bawah dan bertanggungjawab kepada Camat.

### **Seksi Pemerintahan dan Pelayanan Publik**

- (1) Seksi Pemerintahan dan Pelayanan Publik mempunyai tugas melaksanakan sebagian tugas Camat di bidang pelayanan publik.
- (2) Untuk melaksanakan tugas sebagaimana dimaksud pada ayat (1), Seksi Pemerintahan dan Pelayanan Publik mempunyai fungsi :
  - a. perencanaan kegiatan pelayanan kepada masyarakat di Kecamatan;
  - b. fasilitasi percepatan pencapaian standar pelayanan minimal;
  - c. efektivitas pelaksanaan pelayanan kepada masyarakat di wilayah Kecamatan;
  - d. pelaporan pelaksanaan kegiatan pelayanan kepada masyarakat di wilayah Kecamatan; dan
  - e. melaksanakan tugas lain sesuai dengan bidang tugasnya.
- (3) Seksi Pemerintahan dan Pelayanan Publik dipimpin oleh seorang Kepala Seksi yang berada di bawah dan bertanggungjawab kepada Camat.

## **2.2 Sumber Daya Perangkat Daerah**

Keberdayaan daerah antara lain dapat dilihat dari kapabilitas aparatur, yaitu yang berhubungan dengan keberadaan dan upaya peningkatan aparatur. Indikator ini ditunjukkan dengan:

- (1) Tingkat pendidikan aparatur yang digambarkan dengan persentase jumlah PNS berdasarkan jenjang pendidikan yang

keaktivitas aparaturnya. Untuk mendukung pelaksanaan tugas pokok, fungsi dan tugas yang diemban Kecamatan Kasemen, saat ini didukung oleh pegawai yang tercatat sebanyak 45 Pegawai Negeri Sipil (PNS), dengan rincian sebagai berikut :

**Tabel 2.1**  
**Daftar Klasifikasi Pegawai Kecamatan Kasemen**

<b>No</b>	<b>Jabatan</b>	<b>Eselon</b>	<b>Jumlah Pegawai</b>
1.	Camat	III.a	1 Orang
2.	Sekretaris Camat	III.b	1 Orang
3.	Kepala Seksi	IV.a	3 Orang
4.	Kepala Sub Bagian	IV.b	2 Orang
5.	Lurah	IV a	10 Orang
6.	Sekel	IV b	8 Orang
7.	Plt Sekel	IV b	1 Orang
8.	Kasi Kelurahan	IV b	18 Orang
9.	Plt Kasi	IV b	1 Orang
Jumlah Pegawai		-	45 Orang

Dengan rincian Data Pegawai sebagai berikut :

<b>No</b>	<b>N A M A</b>	<b>N I P</b>	<b>PANGKAT / GOLONGAN</b>	<b>JABATAN</b>
1	2	3	4	5
1	AHMAD NURI, SH., M.Si	19761015 201101 1 001	Pembina/ IV.a	CAMAT
2	RACHMATULLAH, S.Sos., M.Si	19671220 199303 1 004	Pembina / IV.a	SEKMAT
3	MUHAMAD TAUFIK, SE	19851116 201001 1 002	Penata Muda Tk.1 / III.b	Kasi Pemerintahan umum
4	WIZDATUL MUNIROH, S.Tr., Keb	19871109 201101 2 002	Penata Muda Tk.1 / III.b	Kasi Pemerintahan dan Pelayanan Publik
5	Drs. HUZAEANI	19650907 200604 1 006	Penata Tk.1 / III.d	Kasi Ketentraman dan Ketertiban Umum

<b>No</b>	<b>N A M A</b>	<b>N I P</b>	<b>PANGKAT / GOLONGAN</b>	<b>JABATAN</b>
6	PANTUN PANE, S.AP	19700121 200502 1 001	Penata Muda Tk.1 / III.b	Kasubag Umum dan Kepegawaian
7	EMIL SUMARLIN, S.Kom	19860730 201001 1 005	Penata / III.c	Kasubag Keuangan, Program,Evaluasi dan Pelaporan
8	ETIK SAEFULLOH	19710803 201001 1 009	Penata Muda Tk.1 / III.b	Lurah Kelurahan Kasemen
9	ASPIHAN, S.Pd	19870616 201001 1 004	Penata Muda Tk.1 / III.b	Lurah Kelurahan Kasunyatan
10	MANSYUR,S.Sos,MM	19671002 199302 1 001	Pembina / IV a	Lurah Kelurahan Kilasah
11	NENENG TITIN KURNIA, S.Pd, M.Si	19690420 200701 2 015	Pembina / IV a	Lurah Kelurahan Masjid Priyayi
12	JAINUDIN,S.Sos,M.Si	19691129 199403 1 008	Pembina / IV a	Lurah Kelurahan Warung Jaud
13	H. SAEFULLOH,S.AP	19670105 200701 1 029	Penata / III c	Lurah Kelurahan Bendung
14	HIZBULLAH, SKM,.M.Si	197208 27199403 1 006	Pembina / IV a	Lurah Kelurahan Banten
15	OTONG ANTONO, SE	19860105 201001 1 006	Penata Muda Tk.1 / III.b	Lurah Kelurahan Margaluyu
16	H.BASUNI,Sos,M.Si	19760702 200003 1 007	Pembina / IV a	Lurah Kelurahan Sawah Luhur
17	MUJINO, SE	19680914 199003 1 007	Penata / III c	Lurah Kelurahan Terumbu
18	Hj. TATI SUFTIATI, SKM	19660522 198603 2	Penata Tingkat I /	Sekretaris Kelurahan

<b>No</b>	<b>N A M A</b>	<b>N I P</b>	<b>PANGKAT / GOLONGAN</b>	<b>JABATAN</b>
19	MUHAMMAD MA'RUF	19820212 201001 1 016	Penata Muda / III.a	Sekretaris Kelurahan Bendung
20	SAM NUR ARIFIN, SE	19820420 200902 1 003	Penata Muda / III a	Sekretaris Kelurahan Banten
21	SETYO PURUHITO, SE	19751218 20110 1 001	Penata Muda Tk.1 / III.b	Sekretaris Kelurahan Masjid Priyayi
22	WINDY JADMIKO, S.S	19781220 200902 1 003	Penata / III c	Sekretaris Kelurahan Sawah Luhur
23	HJ. WADIHAH, S.Pd	19650927 199003 2 005	Penata Tingkat I / III d	Sekretaris Kelurahan Warung Jaud
24	CECEP LESMANA, S.Pd.I	19790508 201001 1 011	Penata / III c	Sekretaris Kelurahan Margaluyu
25	TRI MARDIANI, S.Pd	19780531 201408 2 001	Penata Muda / III.a	Sekretaris Kelurahan Kilasah
26	ARIFUDDIN, S.Pd, M.Pd	19790604 200801 1 008	Pembina / IV.a	Plt. Sekretaris Kelurahan Kilasah
27	AHMAD ZULFIKAR, S.Pd, M.Pd	19850627 200902 1 004	Pembina / IV.a	Plt Kasie Kelurahan Kilasah
28	FATMAWATI.S.IP	19820506 201001 2 006	Penata / III.c	Kasie Kelurahan Kasemen
29	SUPINAH, S.Ag	19740615 200801 2 007	Penata Tingkat I / III d	Kasie Kelurahan Kasemen
30	MUIS FADILLAH	19860314 201101 1 002	Penata / III.c	Kasie Kelurahan Sawah Luhur
31	UPIK ADE SAFITRI CHAIDIR, S.Pd	19720110 200604 2 003	Penata Muda Tk.1 / III.b	Kasie Kelurahan Sawah Luhur



<b>No</b>	<b>N A M A</b>	<b>N I P</b>	<b>PANGKAT / GOLONGAN</b>	<b>JABATAN</b>
32	MAS HIDAYAT, S.Pd,M.Si	19720105 200502 1 005	Penata Tingkat I / III d	Kasie Kelurahan Bendung
33	AGUNG FREDY GENIUS,ST	19771116 201001 1 007	Penata / III c	Kasie Kelurahan Terumbu
34	TATA JAYAWINATA, S.Pd	19690606 200801 1 018	Penata Muda Tk.1 / III.b	Kasie Kelurahan Terumbu
35	IDA FARIDA, SKM	19740304 200212 2 001	Penata Tingkat I / III d	Kasie Kelurahan Banten
36	Hj. TITI KHAERAWATI, S.Kep., Ners	19820708 200701 2 004	Penata Muda Tk.1 / III.b	Kasie Kelurahan Banten
37	RHIKE NURHAIDA, SE	19840906 201001 2 005	Penata / III c	Kasie Kelurahan Masjid Priyayi
38	ENDANG, S.Pd	19720412 199903 1 011	Penata Tingkat I / III d	Kasie Kelurahan Warung Jaud
39	HANDI IRWANDI,SE	19750912 201101 1 001	Penata Muda Tingkat I / III b	Kasie Kelurahan Warung Jaud
40	EVA AGUSTINA, SE	19770802 200801 2 006	Penata Muda Tingkat I / III b	Kasie Kelurahan Margaluyu
41	SYUEB, S.Pd	19700925 200801 1 009	Penata Tingkat I / III d	Kasie Kelurahan Margaluyu
42	PUJATA	19661113 198603 1 008	Penata Muda Tingkat I / III b	Kasie Kelurahan Kasunyatan
43	KUSNIAH, ST	19690517 199203 2 008	Penata Tingkat I / III d	Kasie Kelurahan Kasunyatan

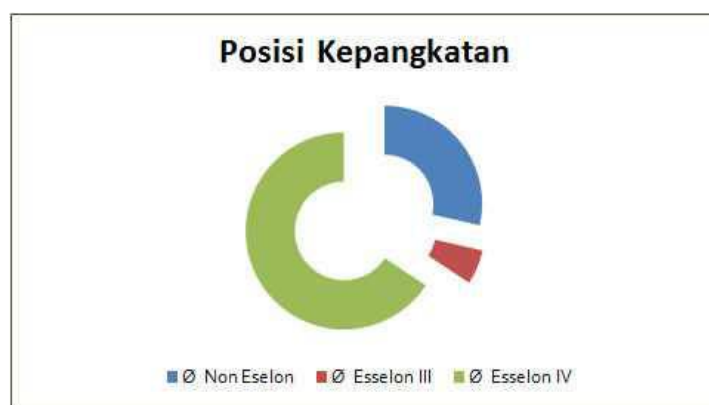
No	N A M A	N I P	PANGKAT / GOLONGAN	JABATAN
44	AGUS SETIAWAN	19830820 201001 1 015	Penata / III c	Kasie Kelurahan Kasemen
45	DEDAH JUDLIAH	19690705 200212 2 007	Penata Tingkat I / III d	Kasie Kelurahan Sawah Luhur

## 1. Pangkat dan Golongan

Tabel 2.2

Tabel Eselon dan golongan Pegawai Kecamatan Kasemen

Ø Eselon IV	:	41	Orang
Ø Eselon III	:	2	Orang
Ø Eselon II	:	0	Orang
Ø Non Eselon	:	2	Orang
<b>JUMLAH</b>	:	<b>45</b>	<b>Orang</b>



Gambar 2.1

Posisi Kepangkatan Kecamatan Kasemen

## 2. Golongan Jabatan

1. Golongan II	:	0	Orang
2. Golongan III	:	34	Orang
3. Golongan IV	:	9	Orang
4. Pelaksana	:	2	Orang
<b>JUMLAH</b>	:	<b>45</b>	<b>Orang</b>



**Gambar 2.2**  
**Golongan Jabatan Kecamatan Kasemen**

### 3. Tingkat Pendidikan

No	Pendidikan	Jumlah Pegawai
1.	Pasca Sarjana	8 Orang
2.	Sarjana	37 Orang
3.	Diploma	-
4.	SMA	0 Orang
5.	SD	0 Orang
Jumlah Pegawai		45 Orang



**Gambar 2.3**  
**Tingkat Pendidikan Kecamatan Kasemen**

**TABEL 2.3**  
**Asset Kecamatan Kasemen**

No	Jenis	Volume	Satuan	Kondisi	Keterangan
1	2	3	4	5	6
1	Gedng Kantor Kecamatan	672	M2	Baik	2 Lantai
2	Kendaraan Roda 4 A. 1308 A	1	Unit	Baik	Kendaraan Dinas Camat
3	Kendaraan Roda 4 A. 1314 A	1	Unit	Baik	Kendaraan Dinas Sekmat
4	Kendaraan Roda 4 A. 8220 A	1	Unit	Baik	Kendaraan Operasional Kec.
5	Kendaraan Roda 2 A 5139 A	1	Unit	Baik	Kendaraan Dinas Kasubag PEP
6	Kendaraan Roda 2 A 5140 A	1	Unit	Baik	Kendaraa
7	Kendaraan Roda 2 A 5144 A	1	Unit	Baik	Kendaraan Dinas Umpeg
8	Kendaraan Roda 2 A 5175 A	1	Unit	Baik	Kendaraan Dinas Kasi
9	Kendaraan Roda 2 A 5143 A	1	Unit	Baik	Kendaraan Dinas Kasi
10	Kendaraan Roda 2 A 5151 A	1	Unit	Baik	Kendaraan Dinas Kasi
11	Kendaraan Roda 2 A 5141 A	1	Unit	Baik	Kendaraan Dinas Kasi
12	Kendaraan Roda 2 A 3574 B	1	Unit	Baik	Kendaraan Dinas Untuk Operasional
13	Kendaraan Roda 2 A 4725 A	1	Unit	Baik	Kendaraan Dinas Kasi
14	Laptop Axio (Th. 2008)	1	Unit	Rusak Berat	
15	Printer Canon (Th. 2008)	1	Unit	Rusak Berat	
16	Sofa (Th. 2008)	1	Set	Rusak Berat (Hancur)	
17	Mesin Tik Brther (Th. 2009)	1	Unit	Rusak Berat (Mati)	
18	Mesin Ketik Brother (Th. 2009)	1	Unit	Rusak Berat (Mati)	
19	Filling Besi/Metal (Th. 2009)	1	Unit	Baik	

20	Kursi Putar Rakuda (Th. 2009)	8	Buah	Rusak Berat (Hancur)	
21	P.C Unit (Th. 2009)	1	Unit	Rusak Berat (Mati)	
22	Printer Canon (Th.. 2009)	1	Uni	Rusak Berat (Mati)	
23	Mesin Tik Manual Longewagn (18) (Th. 2010)	1	Unit	Rusak Berat	
24	Lemari Besi Brother 2 Pintu (Th. 2010)	1	Unit	Baik	
25	Filling Besi/Metal Brother 4 LAcI (Th. 2010)	1	Unit	Baik	
26	White Board Ponali Board Melamin (Th. 2010)	1	Unit	Rusak	
27	Lemari Besi (Th. 2011)	1	Unit	Baik	
28	Filling Besi/Metal (Th. 2011)	1	Unit	Baik	
29	Lemari Kaca(Th. 2011)	1	Unit	Baik	
30	Lemari kayu (Th. 2011)	1	Unit	Rusak	
31	Meja Tulis Expo 1/2 Biro (Th. 2011)	1	Unit	Rusak	
32	Kursi Lipat (Th. 2011)	1	Unit	Rusak	
33	Meja Komputer (Th. 2011)	1	Unit	Rusak	
34	Sofa (Th. 2011)	1	Unit	Rusak	
35	Mesin Potong Rumput takana (Th. 2011)	1	Unit	Rusak	
36	AC Split sharp lasma (Th. 2011)	1	Unit	Rusak	
37	Kipas Angin (Th. 2011)	1	Unit	Rusak	
38	P.C Unit uchida (Th. 2011)	1	Unit	Rusak	
39	P.C Unit dell 580 core i3-550 (Th. 2011)	1	Unit	Rusak	
40	Note Book Toshiba (Th. 2011)	1	Unit	Rusak	
41	Printe cannon IP 2770 (Th. 2011)r	1	Unit	Rusak	
42	Kursi Kerja Pejabat Eselon IV (Th. 2011)	1	Unit	Rusak	
43	Unintemuptible Power Supply (UPS) (Th. 2011)	1	Unit	Rusak	
44	Slide Projector (Th. 2011)	1	Unit	Rusak	
45	Facsimile (Th. 2011)	1	Unit	Rusak	
46	Alat Tennis Meja (Th. 2011)	1	Unit	Rusak Berat ( Hancur)	
47	Lemari Besi (Th. 2011)	1	Unit	Baik	
48	Mesin Ketik Listrik Portable Olivetti (Th. 2012)	1	Unit	Rusak	
49	Lemari Besi VIP (Th. 2012)	1	Unit	Rusak	
50	Filling Besi/Metal (Th. 2012)	1	Unit	Baik	
51	Alat Penghancur Kertas Secure (Th. 2012)	1	Unit	Sak BErat	

52	Meja Rapat (Th. 2012)	1	Unit	Rusak Berat (Hancur)	
53	Meja Komputer olympik (Th. 2012)	1	Unit	Rusak	
54	Sofa Fortuna (Th. 2012)	1	Unit	Rusak Berat Hancur	
55	AC Split LG (Th. 2012)	1	Unit	Rusak	
56	AC Split Akira (Th. 2012)	1	Unit	Rusak	
57	AC Split Samsung (Th. 2012)	1	Unit	Rusak	
58	Kompor Gas Rinnai (Th. 2012)	1	Unit	Baik	
59	Tabung Gas (Th. 2012)	1	Unit	Baik	
60	Televisi Toshiba (Th. 2012)	1	Unit	Rusak	
61	Sound System Beta Three (Th. 2012)	1	Unit	Rusak Berat	
62	Dispenser Mioka (Th. 2012)	1	Unit	Rusak	
63	Alat Rumah Tangga Lain-lain (Genset Honda Th. 2012)	1	Unit	Rusak	
64					
65	Laptop Toshiba (Th. 2012)	1	Unit	Rusak	
66	Laptop Asus (Th. 2012)	1	Unit	Rusak	
67	Personal Komputer Lain-lain ups prolink (Th. 2012)	1	Unit	Rusak Berat/Mati Total	
68	Printer canon (Th. 2012)	1	Unit	Rusa Berat	
69	Printer canon Picma (Th. 2012)	1	Unit	Rusa Berat	
70	Meja Kerja Pejabat Eselon IV VIP (Th. 2012)	1	Unit	Rusa Berat	
71	Kursi Kerja Pejabat Eselon IV ENERGY (Th. 2012)	1	Unit	Rusa Berat	
72	Lensa Kamera Sony (Th. 2012)	1	Unit	Rusa Berat	
73	Peralatan Studio Video dan Film Lain-lain Sony mega fixel (Th. 2012)	1	Unit	Rusa Berat	
74	Mesin Ketik Elektronik NAKAJIMA NAKAJIMA (Th. 2013)	1	Unit	Rusak	
75	Mesin Ketik Elektronik NAKAJIMA (Th. 2013)	1	Unit	Rusak	
76	Filling Besi/Metal VIP (Th. 2013)	1	Unit	Rusak	
77	Filling Besi/Metal VIP (Th. 2013)	1	Unit	Rusak	
78	Lemari Kaca VIP (Th. 2013)	1	Unit	Rusak	
79	Lemari Kaca VIP (Th. 2013)	1	Unit	Rusak	
80	White Board VIP (Th. 2013)	1	Unit	Baik	
81	White Board VIP (Th. 2013)	1	Unit	Baik	
82	White Board VIP (Th. 2013)	1	Unit	Baik	
83	Kursi Besi/Metal ENERGY (Th. 2013)	1	Unit	Rusak	
84	Kursi Besi/Metal ENERGY (Th. 2013)	1	Unit	Baik	

86	AC Split SHARP (Th. 2013)	1	Unit	Rusak Ringan	
87	AC Split SHARP (Th. 2013)	1	Unit	Rusak Ringan	
88	AC Split AKIRA (Th. 2013)	1	Unit	Rusak Ringan	
89	Camera Film NIXON (Th. 2013)	1	Unit	Rusak Ringan	
90	Laptop Lenovo (Th. 2013)	1	Unit	Rusak	
91	Laptop LENOVO (Th. 2013)	1	Unit	Rusak	
92	Laptop LENOVO (Th. 2013)	1	Unit	Rusak	
93	Hard Disk TOSHIBA (Th. 2013)	1	Unit	Baik	
94	Kursi Kerja Pejabat Eselon IV COSTUM (Th. 2013)	1	Unit	Rusak	
95	Kursi Kerja Pejabat Eselon IV COSTUM (Th. 2013)	1	Unit	Rusak	
96	Kursi Kerja Pejabat Eselon IV COSTUM (Th. 2013)	1	Unit	Rusak	
97	Microphone/Wireless Mic KREZT (Th. 2013)	1	Unit	Rusak Ringan	
98	Rak Peralatan ABBA (Th. 2013)	1	Unit	Rusak	
99	Facsimile TOSHIBA (Th. 2013)	1	Unit	Rusak Berat	
100	Alat Komunikasi Radio SSB Lain-lain KENWOOD (Th. 2013)	1	Unit	Rusak	
101	Alat Komunikasi Radio SSB Lain-lain KENWOOD (Th. 2013)	1	Unit	Rusak	
102	Personal Komputer SAMSUNG (Th. 2013)	1	Unit	Rusak	
103	Baterai TOSHIBA (Th. 2013)	1	Unit	Rusak Berat/Mati	
104	Baterai TOSHIBA (Th. 2013)	1	Unit	Rusak Berat/Mati	
105	Printer HP (Th. 2013)	1	Unit	Rusak Berat/Mati	
106	Printer EPSON (Th. 2013)	1	Unit	Rusak Ringan	
107	Printer EPSON (Th. 2013)	1	Unit	Rusak Ringan	
108	Printer HP (Th. 2013)	1	Unit	Rusak Ringan	
109	Printer EPSON (Th. 2013)	1	Unit	Rusak Ringan	
110	Printer EPSON (Th. 2013)	1	Unit	Rusak Ringan	
111	Rak Besi/Metal Brother (Th. 2014)	1	Unit	Baik	
112	Rak Besi/Metal Brother (Th. 2014)	1	Unit	Baik	
113	Rak Kayu (Th. 2014)	1	Unit	Rusak Berat	

114	Rak Kayu (Th. 2014)	1	Unit	Rusak Berat	
115	Gambar Presiden/Wakil Presiden (Th. 2014)	1	Unit	Sudah Tidak Berlaku	
116	Gambar Presiden/Wakil Presiden (Th. 2014)	1	Unit	Sudah Tidak Berlaku	
117	Dispenser Miyako (Th. 2014)	1	Unit	Rusak Berat	
118	P.C Unit (Th. 2014)	1	Unit	Rusak Berat	
119	Laptop HP (Th. 2014)	1	Unit	Rusak Ringan	
120	Printer HP (Th. 2014)	1	Unit	Rusak Berat	
121	Printer HP (Th. 2014)	1	Unit	Rusak Berat	
122	Printer Cannon pixma (Th. 2014)	1	Unit	Rusak Berat	
123	Peralatan Jaringan Lain-lain (Th. 2014)	1	Unit	Rusak Berat	
124	Rice Cooker (Th. 2014)	1	Unit	Rusak Berat	
125	Gambar Total (Th. 2014)	1	Unit	Rusak Berat	
126	Gambar Total (Th. 2014)	1	Unit	Rusak Berat	
127	Sofa	1	Set	Rusak Berat	Peng. Th. 2015
128	Rak Besi/Metal	1	Unit	Baik	Peng. Th. 2015
129	Exhaust Fan	10	Unit	Baik	Peng. Th. 2015
130	AC Split	2	Unit	Rusak Ringan	Peng. Th. 2015
131	Televisi 32 inci	2	Unit	Rusak	Peng. Th. 2015
132	Dispenser	2	Unit	Rusak	Peng. Th. 2015
133	Filling Besi/Metal VIP	5	Unit	Rusak Ringan	Peng. Th. 2015
134	BranKas	1	Unit	Baik	Peng. Th. 2015
135	Laptop Lenovo	5	Unit	Rusak Ringan	Peng. Th. 2015
136	Printer HP Laser Jey	5	Unit	Rusak Berat	Peng. Th. 2015
137	Bangku Tunggu stainless 3 seat	2	Unit	Rusak Ringan	Peng. Th. 2015
138	Kursi Rapat. Kursi Besi FUTURA	20	Unit	Rusak	Peng. Th.



139	Kursi Kerja Pegawai Non Struktural OSCAR FHONIEX	7	Unit	Rusak Berat	Peng. Th. 2015
140	Mesin Ketik Lain-lain	1	Unit	Rusak Ringan	Peng. Th. 2016
141	Jam Mekanis	1	Unit	Rusak Ringan	Peng. Th. 2016
142	Jam Mekanis	1	Unit	Rusak Ringan	Peng. Th. 2016
143	Jam Mekanis	1	Unit	Rusak Ringan	Peng. Th. 2016
144	Jam Mekanis	1	Unit	Rusak Ringan	Peng. Th. 2016
145	Jam Mekanis	1	Unit	Rusak Ringan	Peng. Th. 2016
146	Jam Mekanis	1	Unit	Rusak Ringan	Peng. Th. 2016
147	Jam Mekanis	1	Unit	Rusak Ringan	Peng. Th. 2016
148	AC Unit	1	Unit	Rusak Ringan	Peng. Th. 2016
149	AC Unit	1	Unit	Rusak Ringan	Peng. Th. 2016
150	Wireless	1	Unit	Rusak Ringan	Peng. Th. 2016
151	Personal Komputer Lain-lain	1	Unit	Rusak Ringan	Peng. Th. 2016
152	Lemari dan Arsip Pejabat Lain-lain	5	Unit	Rusak Ringan	Peng. Th. 2016
153	Meja Kerja	4	Unit	Rusak Ringan	Peng. Th. 2016
154	Peralatan studio Visual Lain-lain	1	Unit	Rusak Ringan	Peng. Th. 2017
155	Filling Besi/Metal Vip 603	2	Unit	Baik	Peng. Th. 2017
156	Bangku Tunggu KURSI TUNGGU 3 SHEATER (CHAIRMAN TYPE AC 930F)	4	Unit	Rusak	Peng. Th. 2017
157	Kursi Biasa FUTURA FTR 405 ATL	30	Buah	Baik	Peng. Th. 2017
158	Sofa MODERN 321 ROYAL	1	Set	Rusak	Peng. Th. 2017
159	Meja Biro MEJA KERJA 1/2 BIRO EXPO	6	Buah	Rusak	Peng. Th. 2017
160	Filling Besi/Metal 4 LACI MERK LION L44	5	Unit	Baik	Peng. Th. 2017
161	AC Split AC PANASONIC 1 PK SPLIT WALL MOUNTED R-32	4	Unit	Rusak Ringan	Peng. Th. 2017
162	Kamera Digital, KAMERA DSLR CANON EOS 700D EF-S18-55 IS STM KIT	1	Unit	Baik	Peng. Th. 2017
163	Kamera Digital, CANON IXUS 285 HS	1	Unit	Baik	Peng. Th. 2017
					Peng. Th.

165	Printer Epson L 360	2	Unit	Rusak	Peng. Th. 2017
166	Proyektor + Attachment, PROYEKTOR (INFOCUS PROJECTOR IN 112X)	1	Unit	Baik	Peng. Th. 2017
167	Laptop, ASUS X 550 VX-XX106D	1	Unit	Baik	Peng. Th. 2017
168	Papan Visual, RUNNING TEXT ( UK. 20 X 165 )	1	Unit	Baik	Peng. Th. 2017
169	ALat Ukur Lainnya (Lain-lain)	1	Unit	Baik	Peng. Th. 2018
170	Mesin Foto Copy dengan Kertas Folio	1	Unit	Baik	Peng. Th. 2018
171	BranKas	1	Unit	Baik	Peng. Th. 2018
172	AC Split	1	Unit	Baik	Peng. Th. 2018
173	AC Split	1	Unit	Baik	Peng. Th. 2018
174	Wireless	1	Unit	Baik	Peng. Th. 2018
175	Laptop Lenovo IdeaPad IP 120S	1	Unit	Baik	Peng. Th. 2018
176	Laptop Lenovo IdeaPad IP 120S	1	Unit	Baik	Peng. Th. 2018
177	Mesin Absensi	1	Unit	Baik	Peng. Th. 2019
178	AC Split	2	Unit	Baik	Peng. Th. 2019
179	Kipas Angin	2	Unit	Baik	Peng. Th. 2019
180	Exhause Fan	5	Unit	Baik	Peng. Th. 2019
181	Dispenser	4	Unit	Baik	Peng. Th. 2019
182	Laptop (Lenovo Yoga C640 13IML-81UE0033ID Laptop 2 in 1 [Core i7-10510U/16GB/512GB SSD/13â³ Touch/Win 10)	1	Unit	Baik	Peng. Th. 2020
183	Printer Epson L3110 Eco Tank All in One	1	Unit	Baik	Peng. Th. 2020

### 2.3 Kinerja Pelayanan OPD

Kecamatan kasemen memiliki 2 Indikator kinerja yaitu :

1. Capaian Kelurahan yang memenuhi standar kelurahan (sangat berkembang) dengan target 60% sudah mencapai target yang telah ditetapkan dengan capaian 100%
2. Capaian Hasil Evaluasi LKJiP dengan target 62,90 (point B) sudah melalui target yang telah ditetapkan dengan capaian 61,85 (point B)

**Tabel 2.1**

**Pencapaian Kinerja Pelayanan Perangkat Daerah Kecamatan Kasemen**

No	Indikator Kinerja Sesuai Tugas dan Fungsi PD	Target NSPK/SP	Target IKK/IKU	Target Indikator	Target Renstra PD Tahun					Realisasi Capaian Rensra PD Tahun					Rasio Capaian Pada		
					2019	2020	2021	2022	2023	2019	2020	2021	2022	2023	2019	2020	2021
1	2	3	4	5	6	7	8	9	10	11	12	13	14	15	16	17	18
1	Capaian Kelurahan yang memenuhi standard kelurahan (sangat berkembang)				30	30	30	60	60	90	100	40	60		300,00	333,33	133,33
2	Hasil evaluasi LKjIP				58,00 (CC)	58,00 (CC)	58,00 (CC)	62,90 (B)	63,00 (B)	42,89 (C)	42,89 (C)	61,29 (B)	62,85 (B)		73,95	73,95	105,67

**TABEL 2.3**

**Anggaran dan Realisasi Pendanaan Pelayanan Perangkat Daerah Kecamatan Kasemen Kota Serang Tahun 2017-2022**

Uraian	Anggaran pada Tahun						Realisasi Anggaran pada Tahun						Rasio antara Realisasi dan Anggaran Tahun						Rat
	2017	2018	2019	2020	2021	2022	2017	2018	2019	2020	2021	2022	2017	2018	2019	2020	2021	2022	An
(1)	(2)	(3)	(4)	(5)	(6)	(7)	(8)	(9)	(10)	(11)	(12)	(13)	(14)	(15)	(16)	(17)	(18)	(19)	(20)
<b>PROGRAM PENUNJANG URUSAN PEMERINTAHAN DAERAH KABUPATEN/ KOTA</b>	-	-	-	-	9.107.398.986,00	12.542.641.777,00	-	-	-	-	8.164.628.782,00	9.515.221.619,00					89,65	75,86	14,52
<b>Perencanaan, Penganggaran, dan Evaluasi Kinerja Perangkat Daerah</b>	-	-	-	-	48.890.000,00	202.888.800,00	-	-	-	-	48.890.000,00	139.093.800,00					100,00	68,56	4,82
Penyusunan Dokumen Perencanaan Perangkat Daerah	-	-	-	10.700.000,00	43.650.000,00	156.388.800,00	-	-	-	10.700.000,00	43.650.000,00	114.868.800,00				100,00	100,00	73,45	30,10
Koordinasi dan Penyusunan Dokumen RKA-SKPD	-	-	-	-	550.000,00	13.000.000,00	-	-	-	-	550.000,00	10.500.000,00					100,00	80,77	0,85

Koordinasi dan Penyusunan Dokumen Perubahan RKA-SKPD	-	-	-	-	550.000,00	13.000.000,00	-	-	-	-	550.000,00	-	-	-	-	100,00	0,00	0,85
Koordinasi dan Penyusunan DPA-SKPD	-	-	-	-	550.000,00	1.000.000,00	-	-	-	-	550.000,00	1.000.000,00	-	-	-	100,00	100,00	11,00
Koordinasi dan Penyusunan Perubahan DPA-SKPD	-	-	-	-	550.000,00	1.500.000,00	-	-	-	-	550.000,00	-	-	-	-	100,00	0,00	7,33
Koordinasi dan Penyusunan Laporan Capaian Kinerja dan Ikhtisar Realisasi Kinerja SKPD	-	-	-	84.127.000,00	2.505.000,00	10.000.000,00	-	-	-	84.127.000,00	2.505.000,00	10.000.000,00	-	-	100,00	100,00	3.363,37	
Evaluasi Kinerja Perangkat Daerah	-	-	-	-	535.000,00	8.000.000,00	-	-	-	-	535.000,00	2.725.000,00	-	-	-	100,00	34,06	1,34
	-	-	-	-			-	-	-	-			-	-	-			-
<b>Administrasi Keuangan Perangkat Daerah</b>	-	-	-	-	<b>7.535.055.830,00</b>	<b>8.345.351.980,00</b>	-	-	-	-	<b>7.157.809.488,00</b>	<b>6.835.860.194,00</b>	-	-	-	94,99	81,91	18,06
Penyediaan Gaji dan Tunjangan ASN	-	-	-	8.763.545,782,00	7.510.355,830,00	8.302.157.580,00	-	-	-	6.426.893,296,00	7.133.109,488,00	6.805.765,794,00	-	-	73,34	94,98	81,98	134,78

Koordinasi dan Penyusunan Laporan Keuangan Akhir Tahun SKPD	-	-	-	3.150.000,00	2.100.000,00	10.000.000,00	-	-	-	3.150.000,00	2.100.000,00	900.000,00	-	-	100,00	100,00	9,00	154,20
Koordinasi dan Penyusunan Laporan Keuangan Bulanan/Triwulanan/Semesteran SKPD	-	-	-	1.200.000,00	22.600.000,00	33.194.400,00	-	-	-	1.200.000,00	22.600.000,00	29.194.400,00	-	-	100,00	100,00	87,95	18,93
	-	-	-	-	-	-	-	-	-	-	-	-	-	-	-	-	-	-
<b>Administrasi Barang Milik Daerah pada Perangkat Daerah</b>	-	-	-	-	<b>18.500.250,00</b>	<b>20.544.400,00</b>	-	-	-	-	<b>18.500.000,00</b>	<b>17.544.400,00</b>	-	-	100,00	85,40	18,01	
Penyusunan Perencanaan Kebutuhan Barang Miik Daerah	-	-	-	-	-	-	-	-	-	-	-	-	-	-	-	-	-	-
Rekonsiliasi dan Penyusunan Laporan Barang Milik Daerah	-	-	-	-	-	-	-	-	-	-	-	-	-	-	-	-	-	-
Penatausahaan Barang Milik Daerah	-	-	-	-	18.500.250,00	20.544.400,00	-	-	-	-	18.500.000,00	17.544.400,00	-	-	100,00	85,40	18,01	
	-	-	-	-	-	-	-	-	-	-	-	-	-	-	-	-	-	-

<b>Administrasi Kepegawaian Perangkat Daerah</b>	-	-	-	-		<b>269.47 0.000, 00</b>	-	-	-	-	-	<b>246.2 50.00 0,00</b>						91, 3 8	-	
Pengadaan Pakaian Dinas Beserta Atribut Kelengkapannya	-	-	-	-		68.520. 000,00	-	-	-	-	-	68.000 .000,0 0							99, 2 4	-
Monitoring, Evaluasi, dan Penilaian Kinerja Pegawai	-	-	-	-		200.95 0.000,0 0	-	-	-	-	-	178.25 0.000, 00							88, 7 0	-
	-	-	-	-			-	-	-	-	-							#D IV /0!	#D IV /0!	-
<b>Administrasi Umum Perangkat Daerah</b>	-	-	-	-		<b>231.0 85.12 8,00</b>	<b>603.69 8.481, 00</b>	-	-	-	-	<b>492.4 04.04 4,00</b>	<b>371.6 31.20 0,00</b>					21, 3,0 8	61, 5 6	7,6 6
<b>Administrasi Umum Perangkat Daerah (Kecamatan)</b>	-	-	-	-		<b>231.0 85.12 8,00</b>	<b>393.30 4.355, 00</b>	-	-	-	-	<b>219.6 11.17 0,00</b>	<b>255.9 46.80 0,00</b>					95, 03	65, 0 8	11, 75
Penyediaan Komponen Instalasi Listrik/Penerangan Bangunan Kantor	-	-	-	-		2.397. 734,00	10.000. 000,00	-	-	-	-	2.396. 600,00	9.993. 000,00					99, 95	99, 9 3	4,8 0
Penyediaan Peralatan dan	-	-	-	-		24.662 .886,0 0	49.978. 355,00	-	-	-	-	24.603 .150,0 0	49.823 .000,0 0					99, 76	99, 6 9	9,8 7

Perlengkapan Kantor																			
Penyediaan Peralatan Rumah Tangga	-	-	-	-	9.600.338,00	15.000.000,00	-	-	-	-	9.529.000,00	7.994.000,00					99,26	53,29	12,80
Penyediaan Bahan Logistik Kantor	-	-	-	-	49.200.000,00	56.500.000,00	-	-	-	-	49.200.000,00	29.300.000,00					10,00	51,86	17,42
Penyediaan Barang Cetak dan Penggandaan	-	-	-	-	9.495.570,00	25.500.000,00	-	-	-	-	9.481.050,00	11.309.000,00					99,85	44,35	7,45
Penyediaan Bahan Bacaan dan Peraturan Perundang-undangan	-	-	-	-	28.432.600,00	38.816.000,00	-	-	-	-	17.295.600,00	22.620.000,00					60,83	58,27	14,65
Penyelenggaraan Rapat Koordinasi dan Konsultasi SKPD	-	-	-	-	107.296.000,00	197.510.000,00	-	-	-	-	107.105.770,00	124.907.800,00					99,82	63,24	10,86
<b>Administrasi Umum Perangkat Daerah (Kelurahan)</b>	-	-	-	-		<b>210.394.126,00</b>					<b>272.792.874,00</b>	<b>115.684.400,00</b>						54,98	-
<b>Administrasi Umum Perangkat Daerah (Kasemen)</b>	-	-	-	-		<b>20.040.000,00</b>					<b>34.813.750,00</b>	<b>12.330.000,00</b>						61,53	-
Penyediaan Komponen Instalasi	-	-	-	-	999.862,00	1.000.000,00	-	-	-	-	982.000,00	971.000,00					98,21	97,10	20,00



Listrik/Penerangan Bangunan Kantor																			
Penyediaan Peralatan dan Perlengkapan Kantor	-	-	-	-	10.183.325,00	3.600.000,00	-	-	-	-	9.855.500,00	1.743.000,00					96,78	48,42	56,57
Penyediaan Peralatan Rumah Tangga	-	-	-	-	-	2.400.000,00	-	-	-	-	-	2.241.000,00						93,38	-
Penyediaan Bahan Logistik Kantor	-	-	-	-	7.161.399,00	3.000.000,00	-	-	-	-	7.161.000,00	2.000.000,00					99,99	66,67	47,74
Penyediaan Barang Cetak dan Penggandaan	-	-	-	-	1.089.594,00	3.540.000,00	-	-	-	-	1.085.250,00	1.750.000,00					99,60	49,44	6,16
Penyediaan Bahan Bacaan dan Peraturan Perundang-undangan	-	-	-	-	1.483.440,00	1.500.000,00	-	-	-	-	1.482.000,00	1.125.000,00					99,90	75,00	19,78
Penyelenggaraan Rapat Koordinasi dan Konsultasi SKPD	-	-	-	-	14.250.000,00	5.000.000,00	-	-	-	-	14.248.000,00	2.500.000,00					99,99	50,00	57,00
	-	-	-	-			-	-	-	-							#D IV /0!	#D IV /0!	#DI V/0!
<b>Administrasi Umum Perangkat</b>	-	-	-	-	<b>17.725.009,00</b>	<b>18.436.000,00</b>	-	-	-	-	<b>13.961.000,00</b>	<b>10.711.000,00</b>					78,76	58,10	19,23

Daerah (Masjid Priyayi)																			
Penyediaan Komponen Instalasi Listrik/Penerangan Bangunan Kantor	-	-	-	-	324.503,00	1.000.000,00	-	-	-	-	322.000,00	335.000,00					99,23	33,50	6,49
Penyediaan Peralatan dan Perlengkapan Kantor	-	-	-	-	5.419.862,00	6.100.000,00	-	-	-	-	5.148.000,00	785.000,00					94,98	12,87	17,77
Penyediaan Peralatan Rumah Tangga	-	-	-	-	3.245.644,00	2.400.000,00	-	-	-	-	3.215.000,00	655.000,00					99,06	27,29	27,05
Penyediaan Bahan Logistik Kantor	-	-	-	-	-	500.000,00	-	-	-	-	-	500.000,00						10,00	-
Penyediaan Barang Cetak dan Penggandaan	-	-	-	-	-	-	-	-	-	-	-	-							-
Penyediaan Bahan Bacaan dan Peraturan Perundang-undangan	-	-	-	-	-	-	-	-	-	-	-	-							-
Penyelenggaraan Rapat Koordinasi dan Konsultasi SKPD	-	-	-	-	8.735.000,00	8.436.000,00	-	-	-	-	5.276.000,00	8.436.000,00					60,40	10,00	20,71

	-	-	-	-			-	-	-	-									-	
<b>Administrasi Umum Perangkat Daerah (Terumbu)</b>					<b>24.02 2.763, 00</b>	<b>20.000 .000,0 0</b>					<b>20.37 4.500, 00</b>	<b>10.68 0.000, 00</b>						84, 81	53 ,4 0	24, 02
Penyediaan Komponen Instalasi Listrik/Penerangan Bangunan Kantor	-	-	-	-	1.663. 925,00	1.000.0 00,00					1.661. 000,00	980.00 0,00						99, 82	98 ,0 0	33, 28
Penyediaan Peralatan dan Perlengkapan Kantor	-	-	-	-	6.637. 341,00	3.600.0 00,00					6.613. 000,00	3.600. 000,00						99, 63	10 0, 00	36, 87
Penyediaan Peralatan Rumah Tangga	-	-	-	-	-	2.400.0 00,00					-	2.400. 000,00							10 0, 00	-
Penyediaan Bahan Logistik Kantor	-	-	-	-	5.000. 000,00	3.000.0 00,00					5.000. 000,00	550.00 0,00						10 0,0 0	18 ,3 3	33, 33
Penyediaan Barang Cetak dan Penggandaan	-	-	-	-	4.351. 497,00	3.500.0 00,00					4.336. 500,00	1.100. 000,00						99, 66	31 ,4 3	24, 87
Penyediaan Bahan Bacaan dan Peraturan Perundang-undangan	-	-	-	-	-	1.500.0 00,00					-	750.00 0,00							50 ,0 0	-

Penyelenggaraan Rapat Koordinasi dan Konsultasi SKPD	-	-	-	-	6.370.000,00	5.000.000,00	-	-	-	-	2.764.000,00	1.300.000,00					43,39	26,00	25,48		
	-	-	-	-			-	-	-	-										-	
<b>Administrasi Umum Perangkat Daerah (Warung Jaud)</b>					<b>23.427.077,00</b>	<b>18.500.000,00</b>					<b>22.799.000,00</b>	<b>13.429.700,00</b>							97,32	72,59	25,33
Penyediaan Komponen Instalasi Listrik/Penerangan Bangunan Kantor	-	-	-	-	1.663.925,00	1.000.000,00	-	-	-	-	1.663.500,00	999.700,00							99,97	99,97	33,28
Penyediaan Peralatan dan Perlengkapan Kantor	-	-	-	-	6.741.655,00	3.600.000,00	-	-	-	-	6.740.400,00	3.480.000,00							99,98	96,67	37,45
Penyediaan Peralatan Rumah Tangga	-	-	-	-	-	2.400.000,00	-	-	-	-	-	2.400.000,00							#D IV /0!	10,00	-
Penyediaan Bahan Logistik Kantor	-	-	-	-	5.000.000,00	3.000.000,00	-	-	-	-	5.000.000,00	1.000.000,00							10,00	33,33	33,33
Penyediaan Barang Cetak dan Pengandaan	-	-	-	-	3.851.497,00	3.500.000,00	-	-	-	-	3.851.100,00	2.250.000,00							99,99	64,29	22,01

Penyediaan Bahan Bacaan dan Peraturan Perundang-undangan	-	-	-	-	-	1.500.000,00	-	-	-	-	-	800.000,00	-	-	-	-	53,33	-	
Penyelenggaraan Rapat Koordinasi dan Konsultasi SKPD	-	-	-	-	6.170.000,00	3.500.000,00	-	-	-	-	5.544.000,00	2.500.000,00	-	-	-	-	89,85	71,43	35,26
	-	-	-	-			-	-	-	-									-
<b>Administrasi Umum Perangkat Daerah (BENDUNG)</b>	-	-	-	-	<b>56.531.400,00</b>	<b>17.700.000,00</b>	-	-	-	-	<b>39.153.200,00</b>	<b>4.892.100,00</b>	-	-	-	-	69,26	27,64	63,88
Penyediaan Komponen Instalasi Listrik/Penerangan Bangunan Kantor	-	-	-	-	1.042.170,00	1.000.000,00	-	-	-	-	1.041.000,00	999.800,00	-	-	-	-	99,89	99,98	20,84
Penyediaan Peralatan dan Perlengkapan Kantor	-	-	-	-	5.219.049,00	3.600.000,00	-	-	-	-	4.530.300,00	1.343.300,00	-	-	-	-	86,80	37,31	28,99
Penyediaan Peralatan Rumah Tangga	-	-	-	-	45.787.681,00	2.400.000,00	-	-	-	-	30.539.900,00	1.175.000,00	-	-	-	-	66,70	48,96	381,56
Penyediaan Bahan Logistik Kantor	-	-	-	-		3.000.000,00	-	-	-	-	-	874.000,00	-	-	-	-		29,13	-

Penyediaan Barang Cetak dan Peggandaan	-	-	-	-	1.482.500,00	3.500.000,00	-	-	-	-	988.000,00	-	-	-	-	66,64	0,00	8,47
Penyediaan Bahan Bacaan dan Peraturan Perundang-undangan	-	-	-	-		1.500.000,00	-	-	-	-	-	500.000,00	-	-	-		33,33	-
Penyelenggaraan Rapat Koordinasi dan Konsultasi SKPD	-	-	-	-	3.000.000,00	2.700.000,00	-	-	-	-	2.054.000,00	-	-	-	-	68,47	0,00	22,22
	-	-	-	-			-	-	-	-								-
<b>Administrasi Umum Perangkat Daerah (Banten)</b>	-	-	-	-	<b>35.560.149,00</b>	<b>25.852.971,00</b>	-	-	-	-	<b>31.313.700,00</b>	<b>10.260.000,00</b>	-	-	-	88,06	39,69	27,51
Penyediaan Komponen Instalasi Listrik/Penerangan Bangunan Kantor	-	-	-	-	1.965.558,00	1.000.000,00	-	-	-	-	1.960.400,00	1.000.000,00	-	-	-	99,74	10,00	39,31
Penyediaan Peralatan dan Perlengkapan Kantor	-	-	-	-	20.589.752,00	8.052.971,00	-	-	-	-	20.447.800,00	3.599.000,00	-	-	-	99,31	44,69	51,14
Penyediaan Peralatan Rumah Tangga	-	-	-	-	2.509.487,00	2.400.000,00	-	-	-	-	2.505.500,00	2.400.000,00	-	-	-	99,84	10,00	20,91

Penyediaan Bahan Logistik Kantor	-	-	-	-	3.000.000,00							1.550.000,00					51,67	-	
Penyediaan Barang Cetakan dan Pengandaan	-	-	-	-	1.600.000,00	3.500.000,00						1.600.000,00	1.711.000,00				10,000	48,89	9,14
Penyediaan Bahan Bacaan dan Peraturan Perundang-undangan	-	-	-	-	4.895.352,00	1.500.000,00						4.800.000,00	-				98,05	0,00	65,27
Penyelenggaraan Rapat Koordinasi dan Konsultasi SKPD	-	-	-	-	4.000.000,00	6.400.000,00						4.000.000,00	-				10,000	0,00	12,50
	-	-	-	-															-
<b>Administrasi Umum Perangkat Daerah (Sawah Luhur)</b>	-	-	-	-	<b>27.859.095,00</b>	<b>23.608.876,00</b>						<b>27.858.488,00</b>	<b>6.035.000,00</b>				10,000	25,56	23,60
Penyediaan Komponen Instalasi Listrik/Penerangan Bangunan Kantor	-	-	-	-	986.488,00	1.000.000,00						986.488,00	-				10,000	0,00	19,73
Penyediaan Peralatan dan Perlengkapan Kantor	-	-	-	-	10.797.607,00	5.481.376,00						10.797.000,00	1.796.500,00				99,99	32,77	39,40

Penyediaan Peralatan Rumah Tangga	-	-	-	-	-	2.377.500,00	-	-	-	-	-	1.188.500,00	-	-	-	-	49,99	-	
Penyediaan Bahan Logistik Kantor	-	-	-	-	-	11.075.000,00	6.250.000,00	-	-	-	-	11.075.000,00	-	-	-	-	10,00	0,00	35,44
Penyediaan Barang Cetakan dan Penggandaan	-	-	-	-	-	3.500.000,00	-	-	-	-	-	1.750.000,00	-	-	-	-	50,00	-	
Penyediaan Bahan Bacaan dan Peraturan Perundang-undangan	-	-	-	-	-	-	-	-	-	-	-	-	-	-	-	-	-	-	
Penyelenggaraan Rapat Koordinasi dan Konsultasi SKPD	-	-	-	-	-	5.000.000,00	5.000.000,00	-	-	-	-	5.000.000,00	1.300.000,00	-	-	-	10,00	26,00	20,00
	-	-	-	-	-	-	-	-	-	-	-	-	-	-	-	-	-	-	
<b>Administrasi Umum Perangkat Daerah (Kilasah)</b>	-	-	-	-	-	<b>37.717.979,00</b>	<b>17.807.629,00</b>	-	-	-	-	<b>35.876.000,00</b>	<b>14.388.000,00</b>	-	-	-	95,12	80,80	42,36
Penyediaan Komponen Instalasi Listrik/Penerangan Bangunan Kantor	-	-	-	-	-	3.070.899,00	1.000.000,00	-	-	-	-	2.981.000,00	1.000.000,00	-	-	-	97,07	10,00	61,42



Penyediaan Peralatan dan Perlengkapan Kantor	-	-	-	-	17.453.448,00	3.609.327,00	-	-	-	-	17.283.000,00	3.595.500,00					99,02	99,62	96,71
Penyediaan Peralatan Rumah Tangga	-	-	-	-	2.445.291,00	2.390.802,00	-	-	-	-	2.274.500,00	2.387.000,00					93,02	99,84	20,46
Penyediaan Bahan Logistik Kantor	-	-	-	-	-	3.000.000,00	-	-	-	-	-	1.498.000,00						49,93	-
Penyediaan Barang Cetak dan Penggandaan	-	-	-	-	4.721.641,00	3.607.500,00	-	-	-	-	4.709.500,00	3.607.500,00					99,74	100,00	26,18
Penyediaan Bahan Bacaan dan Peraturan Perundang-undangan	-	-	-	-	4.326.700,00	1.500.000,00	-	-	-	-	2.928.000,00	-					67,67	0,00	57,69
Penyelenggaraan Rapat Koordinasi dan Konsultasi SKPD	-	-	-	-	5.700.000,00	2.700.000,00	-	-	-	-	5.700.000,00	2.300.000,00					100,00	85,19	42,22
	-	-	-	-	-	-	-	-	-	-	-	-							-
<b>Administrasi Umum Perangkat Daerah (Kasunyatan)</b>	-	-	-	-	<b>24.722.139,00</b>	<b>24.200.000,00</b>	-	-	-	-	<b>22.565.500,00</b>	<b>15.790.000,00</b>					91,28	65,25	20,43
Penyediaan Komponen Instalasi	-	-	-	-	2.370.392,00	1.000.000,00	-	-	-	-	1.945.000,00	1.000.000,00					82,05	100,00	47,41

Listrik/Penerangan Bangunan Kantor																			
Penyediaan Peralatan dan Perlengkapan Kantor	-	-	-	-	9.438.377,00	10.109.198,00	-	-	-	-	8.918.500,00	3.529.000,00					94,49	34,91	18,67
Penyediaan Peralatan Rumah Tangga	-	-	-	-	2.338.890,00	2.390.802,00	-	-	-	-	2.312.000,00	2.361.000,00					98,85	98,75	19,57
Penyediaan Bahan Logistik Kantor	-	-	-	-		3.000.000,00	-	-	-	-		1.200.000,00					#D IV /0!	40,00	-
Penyediaan Barang Cetak dan Penggandaan	-	-	-	-	4.994.480,00	3.500.000,00	-	-	-	-	4.290.000,00	3.500.000,00					85,89	10,00	28,54
Penyelenggaraan Rapat Koordinasi dan Konsultasi SKPD	-	-	-	-	5.580.000,00	4.200.000,00	-	-	-	-	5.100.000,00	4.200.000,00					91,40	10,00	26,57
	-	-	-	-			-	-	-	-									-
<b>Administrasi Umum Perangkat Daerah (Margaluyu)</b>	-	-	-	-	<b>24.578.924,00</b>	<b>24.248.650,00</b>	-	-	-	-	<b>24.077.736,00</b>	<b>17.168.600,00</b>					97,96	70,80	20,27
Penyediaan Komponen Instalasi Listrik/Penerangan	-	-	-	-	1.167.150,00	1.000.000,00	-	-	-	-	1.166.000,00	988.500,00					99,90	98,85	23,34

Bangunan Kantor																			
Penyediaan Peralatan dan Perlengkapan Kantor	-	-	-	-	9.444.406,00	7.200.000,00	-	-	-	-	9.252.200,00	5.760.800,00					97,96	80,01	26,23
Penyediaan Peralatan Rumah Tangga	-	-	-	-	-	4.548.650,00	-	-	-	-	-	2.399.000,00						52,74	-
Penyediaan Bahan Logistik Kantor	-	-	-	-	-	3.000.000,00	-	-	-	-	-	1.541.500,00						51,38	-
Penyediaan Barang Cetak dan Penggandaan	-	-	-	-	1.588.960,00	3.500.000,00	-	-	-	-	1.584.400,00	2.328.800,00					99,71	66,54	9,08
Penyediaan Bahan Bacaan dan Peraturan Perundang-undangan	-	-	-	-	1.038.408,00	1.500.000,00	-	-	-	-	1.038.136,00	875.000,00					99,97	58,33	13,85
Penyelenggaraan Rapat Koordinasi dan Konsultasi SKPD	-	-	-	-	11.340.000,00	3.500.000,00	-	-	-	-	11.037.000,00	3.275.000,00					97,33	93,57	64,80
	-	-	-	-			-	-	-	-									-
<b>Pengadaan Barang Milik Daerah Penunjang Urusan</b>	-	-	-	-	<b>33.734.243,00</b>	<b>1.269.065.416,00</b>	-	-	-	-		<b>568.555.400,00</b>					0,00	44,80	0,53

<b>Pemerintah Daerah (Kecamatan)</b>																			
Pengadaan Peralatan dan Mesin Lainnya	-	-	-	-	-	1.021.565.416,00	-	-	-	-	-	326.287.800,00					31,94	-	
Pengadaan Sarana dan Prasarana Gedung Kantor atau Bangunan Lainnya	-	-	-	-	-	247.500.000,00	-	-	-	-	-	242.267.600,00					97,89	-	
Pengadaan Sarana dan Prasarana Pendukung Gedung Kantor atau Bangunan Lainnya (Kasemen)	-	-	-	-	-	-	-	-	-	-	-	-					#D IV /0!	-	
Pengadaan Sarana dan Prasarana Pendukung Gedung Kantor atau Bangunan Lainnya (Bendung)	-	-	-	-	-	3.622.500,00	-	-	-	-	-	-					0,00	#D IV /0!	-
Pengadaan Sarana dan Prasarana Pendukung Gedung Kantor atau Bangunan	-	-	-	-	-	17.500.000,00	-	-	-	-	-	17.500.000,00					100,00	#D IV /0!	-

Lainnya (Banten)																				
Pengadaan Mebel (Kilasa)	-	-	-	-	-	-	-	-	-	-	-					#D IV /0!	#D IV /0!	-		
Pengadaan Sarana dan Prasarana Pendukung Gedung Kantor atau Bangunan Lainnya (Kilasa)	-	-	-	-	-	-	-	-	-	-	-					#D IV /0!	#D IV /0!	-		
Pengadaan Mebel (Kasunyatan )	-	-	-	-	3.549.130,00	-	-	-	-	-	2.600.000,00					73,26	#D IV /0!	-		
Pengadaan Sarana dan Prasarana Pendukung Gedung Kantor atau Bangunan Lainnya (Kasunyatan )	-	-	-	-	-	-	-	-	-	-	-					#D IV /0!	#D IV /0!	-		
Pengadaan Sarana dan Prasarana Pendukung Gedung Kantor atau Bangunan Lainnya (Margaluyu)	-	-	-	-	9.062.613,00	-	-	-	-	-	8.382.000,00					92,49		-		
	-	-	-	-			-	-	-	-								-		

<b>Penyediaan Jasa Penunjang Urusan Pemerintahan Daerah</b>	-	-	-	-	1.240.133.535,00	1.491.063.400,00	-	-	-	-	209.352.800,00	1.085.323.265,00				16,88	72,79	16,63
<b>Penyediaan Jasa Penunjang Urusan Pemerintahan Daerah (Kecamatan)</b>	-	-	-	-	211.550,00	1.107.238.400,00	-	-	-	-	209.352.800,00	869.146.392,00				98,96	78,50	3,82
Penyediaan Jasa Surat Menyurat	-	-	-	-	6.300.000,00	7.700.000,00	-	-	-	-	6.298.000,00	7.700.000,00				99,97	100,00	16,36
Penyediaan Jasa Komunikasi, Sumber Daya Air dan Listrik	-	-	-	-	72.000.000,00	120.000.000,00	-	-	-	-	69.854.800,00	66.907.992,00				97,02	55,76	12,00
Penyediaan Jasa Pelayanan Umum Kantor	-	-	-	-	133.250.000,00	979.538.400,00	-	-	-	-	133.200.000,00	794.538.400,00				99,96	81,11	2,72
	-	-	-	-			-	-	-	-								-
<b>Penyediaan Jasa Penunjang Urusan Pemerintahan Daerah (Kelurahan)</b>	-	-	-	-	1.028.583.535,00	383.825.000,00	-	-	-	-	1.006.317.084,00	216.176.873,00				97,84	56,32	53,60
<b>Penyediaan Jasa Penunjang Urusan</b>	-	-	-	-	104.596.129,00	34.900.000,00	-	-	-	-	103.751.000,00	20.791.000,00				99,19	59,57	59,94

<b>Pemerintahan Daerah (Kelurahan Kasemen)</b>																			
Penyediaan Jasa Surat Menyurat	-	-	-	-	900.00 0,00	500.00 0,00	-	-	-	-	900.00 0,00	250.00 0,00					10 0,0 0	50 0 0	36, 00
Penyediaan Jasa Komunikasi, Sumber Daya Air dan Listrik	-	-	-	-	27.396 .129,0 0	8.000.0 00,00	-	-	-	-	26.551 .000,0 0	741.00 0,00					96, 92	9, 26	68, 49
Penyediaan Jasa Pelayanan Umum Kantor	-	-	-	-	76.300 .000,0 0	26.400. 000,00	-	-	-	-	76.300 .000,0 0	19.800 .000,0 0					10 0,0 0	75 0 0	57, 80
<b>Penyediaan Jasa Penunjang Urusan Pemerintahan Daerah (Masjid Priyayi)</b>	-	-	-	-	<b>113.7 15.76 4,00</b>	<b>37.900 .000,0 0</b>	-	-	-	-	<b>109.6 63.94 6,00</b>	<b>21.31 9.880, 00</b>					96, 44	56 ,2 5	60, 01
Penyediaan Jasa Surat Menyurat	-	-	-	-	1.350. 000,00	500.00 0,00	-	-	-	-	1.350. 000,00	100.00 0,00					10 0,0 0	20 0 0	54, 00
Penyediaan Jasa Komunikasi, Sumber Daya Air dan Listrik	-	-	-	-	26.945 .764,0 0	11.000. 000,00	-	-	-	-	22.893 .946,0 0	1.419. 880,00					84, 96	12 ,9 1	48, 99
Penyediaan Jasa Pelayanan Umum Kantor	-	-	-	-	85.420 .000,0 0	26.400. 000,00	-	-	-	-	85.420 .000,0 0	19.800 .000,0 0					10 0,0 0	75 0 0	64, 71

<b>Penyediaan Jasa Penunjang Urusan Pemerintahan Daerah (Terumbu)</b>	-	-	-	-	<b>103.194.194,00</b>	<b>31.900.000,00</b>	-	-	-	-	<b>103.132.001,00</b>	<b>13.145.000,00</b>						99,94	41,21	64,70
Penyediaan Jasa Surat Menyurat	-	-	-	-	414.000,00	500.000,00	-	-	-	-	414.000,00	500.000,00						100,00	100,00	16,56
Penyediaan Jasa Komunikasi, Sumber Daya Air dan Listrik	-	-	-	-	25.280.194,00	17.000.000,00	-	-	-	-	25.218.001,00	1.945.000,00						99,75	11,44	29,74
Penyediaan Jasa Pelayanan Umum Kantor	-	-	-	-	77.500.000,00	14.400.000,00	-	-	-	-	77.500.000,00	10.700.000,00						100,00	74,31	107,64
<b>Penyediaan Jasa Penunjang Urusan Pemerintahan Daerah (Warung Jaud)</b>	-	-	-	-	<b>102.414.979,00</b>	<b>45.400.000,00</b>	-	-	-	-	<b>98.943.000,00</b>	<b>26.500.000,00</b>						96,61	58,37	45,12
Penyediaan Jasa Surat Menyurat	-	-	-	-	702.000,00	1.000.000,00	-	-	-	-	690.000,00	500.000,00						98,29	50,00	14,04
Penyediaan Jasa Komunikasi, Sumber Daya Air dan Listrik	-	-	-	-	24.212.979,00	18.000.000,00	-	-	-	-	23.503.000,00	4.000.000,00						97,07	22,22	26,90
Penyediaan Jasa Pelayanan	-	-	-	-	77.500.000,00	26.400.000,00	-	-	-	-	74.750	22.000						96,45	83,33	58,71



Umum Kantor											.000,00	.000,00							
<b>Penyediaan Jasa Penunjang Urusan Pemerintahan Daerah (Bendung)</b>	-	-	-	-	<b>84.306.000,00</b>	<b>37.900.000,00</b>	-	-	-	-	<b>82.256.006,00</b>	<b>21.005.000,00</b>					97,57	55,42	44,49
Penyediaan Jasa Surat Menyurat	-	-	-	-	1.506.000,00	500.000,00	-	-	-	-	750.000,00	500.000,00					49,80	10,00	60,24
Penyediaan Jasa Komunikasi, Sumber Daya Air dan Listrik	-	-	-	-	3.000.000,00	11.000.000,00	-	-	-	-	1.706.006,00	705.000,00					56,87	6,41	5,45
Penyediaan Jasa Pelayanan Umum Kantor	-	-	-	-	79.800.000,00	26.400.000,00	-	-	-	-	79.800.000,00	19.800.000,00					10,00	75,00	60,45
<b>Penyediaan Jasa Penunjang Urusan Pemerintahan Daerah (Banten)</b>	-	-	-	-	<b>107.998.029,00</b>	<b>47.525.000,00</b>	-	-	-	-	<b>107.356.075,00</b>	<b>31.224.910,00</b>					99,41	65,70	45,45
Penyediaan Jasa Surat Menyurat	-	-	-	-	1.080.000,00	1.500.000,00	-	-	-	-	1.080.000,00	500.000,00					10,00	33,33	14,40
Penyediaan Jasa Komunikasi, Sumber Daya Air dan Listrik	-	-	-	-	27.118.029,00	19.625.000,00	-	-	-	-	26.476.075,00	13.124.910,00					97,63	66,88	27,64

Penyediaan Jasa Pelayanan Umum Kantor	-	-	-	-	79.800.000,00	26.400.000,00	-	-	-	-	79.800.000,00	17.600.000,00					100,00	66,67	60,45
<b>Penyediaan Jasa Penunjang Urusan Pemerintahan Daerah (Sawah Luhur)</b>	-	-	-	-	<b>113.931.397,00</b>	<b>35.500.000,00</b>	-	-	-	-	<b>110.491.541,00</b>	<b>21.472.895,00</b>					96,98	60,49	64,19
Penyediaan Jasa Surat Menyurat	-	-	-	-	983.397,00	500.000,00	-	-	-	-	983.397,00	500.000,00					100,00	100,00	39,34
Penyediaan Jasa Komunikasi, Sumber Daya Air dan Listrik	-	-	-	-	28.948.000,00	8.600.000,00	-	-	-	-	26.508.144,00	1.172.895,00					91,57	13,64	67,32
Penyediaan Jasa Pelayanan Umum Kantor	-	-	-	-	84.000.000,00	26.400.000,00	-	-	-	-	83.000.000,00	19.800.000,00					98,81	75,00	63,64
<b>Penyediaan Jasa Penunjang Urusan Pemerintahan Daerah (Kilasah)</b>	-	-	-	-	<b>105.078.029,00</b>	<b>37.900.000,00</b>	-	-	-	-	<b>99.116.000,00</b>	<b>14.300.700,00</b>					94,33	37,73	55,45
Penyediaan Jasa Surat Menyurat	-	-	-	-	2.160.000,00	500.000,00	-	-	-	-	2.160.000,00	500.000,00					100,00	100,00	86,40
Penyediaan Jasa Komunikasi, Sumber	-	-	-	-	23.118.029,00	11.000.000,00	-	-	-	-	21.156.000,00	600.700,00					91,51	5,46	42,03

Daya Air dan Listrik																				
Penyediaan Jasa Pelayanan Umum Kantor	-	-	-	-	79.800.000,00	26.400.000,00	-	-	-	-	75.800.000,00	13.200.000,00					94,99	50,00	60,45	
<b>Penyediaan Jasa Penunjang Urusan Pemerintahan Daerah (Kasunyatan)</b>	-	-	-	-	<b>96.269.014,00</b>	<b>38.900.000,00</b>	-	-	-	-	<b>95.494.952,00</b>	<b>22.813.773,00</b>					99,20	58,65	49,50	
Penyediaan Jasa Surat Menyurat	-	-	-	-	1.080.000,00	1.500.000,00	-	-	-	-	1.080.000,00	500.000,00					10,00	33,33	14,40	
Penyediaan Jasa Komunikasi, Sumber Daya Air dan Listrik	-	-	-	-	15.389.014,00	11.000.000,00	-	-	-	-	14.614.952,00	2.513.773,00					94,97	22,85	27,98	
Penyediaan Jasa Pelayanan Umum Kantor	-	-	-	-	79.800.000,00	26.400.000,00	-	-	-	-	79.800.000,00	19.800.000,00					10,00	75,00	60,45	
<b>Penyediaan Jasa Penunjang Urusan Pemerintahan Daerah (Margaluyu)</b>	-	-	-	-	<b>97.080.000,00</b>	<b>36.000.000,00</b>	-	-	-	-	<b>96.112.563,00</b>	<b>23.603.715,00</b>					99,00	65,57	53,93	
Penyediaan Jasa Surat Menyurat	-	-	-	-	1.080.000,00	500.000,00	-	-	-	-	1.080.000,00	500.000,00					10,00	10,00	43,20	

Penyediaan Jasa Komunikasi, Sumber Daya Air dan Listrik	-	-	-	-	24.000.000,00	9.100.000,00	-	-	-	-	23.032.563,00	1.103.715,00	-	-	-	95,97	12,13	52,75
Penyediaan Jasa Pelayanan Umum Kantor	-	-	-	-	72.000.000,00	26.400.000,00	-	-	-	-	72.000.000,00	22.000.000,00	-	-	-	10,00	83,33	54,55
	-	-	-	-			-	-	-	-								-
<b>Pemeliharaan Barang Milik Daerah Penunjang Urusan Pemerintahan Daerah</b>	-	-	-	-		<b>340.559.300,00</b>					<b>237.672.450,00</b>	<b>250.963.360,00</b>					73,69	-
<b>Pemeliharaan Barang Milik Daerah Penunjang Urusan Pemerintahan Daerah (Kecamatan)</b>	-	-	-	-	<b>184.314.991,00</b>	<b>294.575.300,00</b>					<b>184.171.450,00</b>	<b>233.298.360,00</b>				99,92	79,20	12,51
Penyediaan jasa pemeliharaan, biaya pemeliharaan dan pajak kendaraan perorangan dinas atau kendaraan dinas jabatan	-	-	-	-	140.160.000,00	110.277.500,00	-	-	-	-	140.060.000,00	88.179.500,00	-	-	-	99,93	79,96	25,42

Penyediaan jasa pemeliharaan, biaya pemeliharaan dan pajak kendaraan operasional atau lapangan	-	-	-	-	14.074.991,00	48.605.800,00	-	-	-	-	14.031.450,00	33.774.300,00					99,69	69,49	5,79
Pemeliharaan Peralatan dan Mesin Lainnya	-	-	-	-	30.080.000,00	25.000.000,00	-	-	-	-	30.080.000,00	13.852.000,00					100,00	55,41	24,06
Pemeliharaan/Rehabilitasi Gedung Kantor dan Bangunan Lainnya	-	-	-	-	0	110.692.000,00	-	-	-	-	-	97.492.560,00						88,08	-
	-	-	-	-			-	-	-	-									-
<b>Pemeliharaan Barang Milik Daerah Penunjang Urusan Pemerintahan Daerah (Kelurahan)</b>	-	-	-	-	<b>53.502.526,00</b>	<b>45.984.000,00</b>	-	-	-	-	<b>53.501.000,00</b>	<b>17.665.000,00</b>					100,00	38,42	23,27
Pemeliharaan Peralatan dan Mesin Lainnya (Kasemen)	-	-	-	-	0	8.460.000,00	-	-	-	-	-	5.260.000,00					#D IV /0!	62,17	-
Pemeliharaan Peralatan dan Mesin Lainnya	-	-	-	-	0	7.000.000,00	-	-	-	-	-	3.540.000,00					#D IV /0!	50,57	-

(Mesjid Priyayi)																			
Pemeliharaan Peralatan dan Mesin Lainnya (Terumbu)	-	-	-	-	0	7.000.000,00	-	-	-	-	-	1.980.000,00				#D IV /0!	28,29	-	
Pemeliharaan Peralatan dan Mesin Lainnya (Warung Jaud)	-	-	-	-	0	7.000.000,00	-	-	-	-	-	690.000,00				#D IV /0!	9,86	-	
Pemeliharaan Peralatan dan Mesin Lainnya (Sawah Luhur)	-	-	-	-	0	1.460.000,00	-	-	-	-	-	690.000,00				#D IV /0!	47,26	-	
Pemeliharaan/Rehabilitasi Gedung Kantor dan Bangunan Lainnya (Sawah Luhur)	-	-	-	-	0	8.064.000,00	-	-	-	-	-	690.000,00				#D IV /0!	8,56	-	
Pemeliharaan Peralatan dan Mesin Lainnya (Margaluyu)	-	-	-	-	0	7.000.000,00	-	-	-	-	-	4.815.000,00				#D IV /0!	68,79	-	
Pemeliharaan/Rehabilitasi Gedung Kantor dan Bangunan Lainnya (Bendung)	-	-	-	-	14.400.000,00						14.400.000,00					10,00	#D IV /0!	-	

Pemeliharaan/Rehabilitasi Gedung Kantor dan Bangunan Lainnya (Banten)	-	-	-	-	14.112.000,00	-	-	-	-	14.112.000,00	-	-	-	-	-	100,00	-
Pemeliharaan/Rehabilitasi Gedung Kantor dan Bangunan Lainnya (Sawah Luhur)	-	-	-	-	16.560.000,00	-	-	-	-	16.560.000,00	-	-	-	-	-	100,00	-
Pemeliharaan Peralatan dan Mesin Lainnya (Kilasa)	-	-	-	-	6.910.000,00	-	-	-	-	6.910.000,00	-	-	-	-	-	100,00	-
Pemeliharaan/Rehabilitasi Gedung Kantor dan Bangunan Lainnya (Kilasa)	-	-	-	-	1.520.526,00	-	-	-	-	1.519.000,00	-	-	-	-	-	99,90	-
Pemeliharaan/Rehabilitasi Gedung Kantor dan Bangunan Lainnya (Kasunyatan)	-	-	-	-	-	-	-	-	-	-	-	-	-	-	-	-	-
	-	-	-	-	-	-	-	-	-	-	-	-	-	-	-	-	-
	-	-	-	-	-	-	-	-	-	-	-	-	-	-	-	-	-

<b>PROGRAM PENYELENGGARAAN PEMERINTAHAN DAN PELAYANAN PUBLIK</b>	-	-	-	-	<b>295.674.667,00</b>	<b>146.394.400,00</b>	-	-	-	-	<b>291.775.500,00</b>	<b>126.152.400,00</b>					98,68	86,17	40,39
<b>Koordinasi Penyelenggaraan Kegiatan Pemerintahan di Tingkat Kecamatan</b>	-	-	-	-	<b>159.270.667,00</b>	<b>24.950.000,00</b>	-	-	-	-	<b>157.471.500,00</b>	<b>24.950.000,00</b>					98,87	100,00	127,67
Koordinasi/ Sinergi Perencanaan dan Pelaksanaan Kegiatan Pemerintahan dengan Perangkat Daerah dan Instansi Vertikal Terkait	-	-	-	-	159.270.667,00	17.000.000,00	-	-	-	-	157.471.500,00	17.000.000,00					98,87	100,00	187,38
Peningkatan Efektifitas Kegiatan Pemerintahan di Tingkat Kecamatan	-	-	-	-	-	7.950.000,00	-	-	-	-	-	7.950.000,00					#D IV /0!	100,00	-
	-	-	-	-			-	-	-	-							#D IV /0!	#D IV /0!	-
<b>Pelaksanaan Urusan Pemerintahan yang</b>	-	-	-	-	<b>136.404.000,00</b>	<b>121.444.400,00</b>	-	-	-	-	<b>134.304.000,00</b>	<b>101.202.400,00</b>					98,46	83,33	22,46



<b>Dilimpahkan kepada Camat</b>																			
Pelaksanaan Urusan Pemerintahan yang terkait dengan Nonperizinan	-	-	-	-	72.050.000,00	75.966.400,00	-	-	-	-	72.000.000,00	61.166.400,00					99,93	80,52	18,97
Pelaksanaan Urusan Pemerintahan yang terkait dengan Kewenangan Lain yang Dilimpahkan	-	-	-	-	64.354.000,00	45.478.000,00	-	-	-	-	62.304.000,00	40.036.000,00					96,81	88,03	28,30
	-	-	-	-			-	-	-	-									-
<b>PROGRAM PEMBERDAYAAN MASYARAKAT DESA DAN KELURAHAN</b>	-	-	-	-		<b>6.043.885.350,00</b>	-	-	-	-	<b>5.117.314.363,00</b>	<b>4.585.162.100,00</b>						75,86	-
<b>Kegiatan Pemberdayaan Kelurahan</b>	-	-	-	-		<b>5.959.460.350,00</b>	-	-	-	-	<b>5.100.664.363,00</b>	<b>4.522.387.100,00</b>						75,89	-
<b>Kegiatan Pemberdayaan Kelurahan (Kasemen)</b>	-	-	-	-	<b>702.825.172,00</b>	<b>754.299.959,00</b>	-	-	-	-	<b>701.074.500,00</b>	<b>575.987,00</b>					99,75	76,36	18,64
Peningkatan Partisipasi Masyarakat dalam Forum	-	-	-	-	18.523.500,00	19.250.000,00	-	-	-	-	17.173.500,00	19.214.000,00					92,71	99,81	19,25

Musyawarah Perencanaan Pembanguna n di Kelurahan																			
Pembanguna n Sarana dan Prasarana Kelurahan	-	-	-	-	109.18 5.672, 00	133.04 9.959,0 0	-	-	-	-	109.18 5.000, 00	130.37 3.000, 00	-	-	-	-	10 0,0 0	97 ,9 9	16, 41
Pemberdaya an Masyarakat di Kelurahan	-	-	-	571.65 5.000, 00	575.11 6.000, 00	602.00 0.000,0 0	-	-	-	549.95 0.000, 00	574.71 6.000, 00	426.40 0.000, 00	-	-	-	-	99, 93	70 ,8 3	118 ,51
<b>Kegiatan Pemberdayaan Kelurahan (Masjid Priyayi)</b>	-	-	-	-	<b>532.9 32.21 9,00</b>	<b>565.29 4.335, 00</b>	-	-	-	-	<b>529.8 85.00 0,00</b>	<b>461.3 92.25 0,00</b>	-	-	-	-	99, 43	81 ,6 2	18, 86
Peningkatan Partisipasi Masyarakat dalam Forum Musyawarah Perencanaan Pembanguna n di Kelurahan	-	-	-	-	12.515 .000,0 0	13.766. 500,00	-	-	-	-	11.765 .000,0 0	12.916 .500,0 0	-	-	-	-	94, 01	93 ,8 3	18, 18
Pembanguna n Sarana dan Prasarana Kelurahan	-	-	-	-	129.31 7.219, 00	133.12 7.835,0 0	-	-	-	-	128.52 0.000, 00	128.32 5.750, 00	-	-	-	-	99, 38	96 ,3 9	19, 43
Pemberdaya an Masyarakat di Kelurahan	-	-	-	337.23 0.000, 00	391.10 0.000, 00	418.40 0.000,0 0	-	-	-	337.18 0.000, 00	389.60 0.000, 00	320.15 0.000, 00	-	-	-	-	99, 62	76 ,5 2	104 ,92

<b>Kegiatan PEMBERDAYAAN Kelurahan (Terumbu)</b>	-	-	-	-	<b>595.668.446,00</b>	<b>588.424.709,00</b>	-	-	-		<b>565.772.000,00</b>	<b>422.581.000,00</b>						94,98	71,82	20,25	
Peningkatan Partisipasi Masyarakat dalam Forum Musyawarah Perencanaan Pembangunan di Kelurahan	-	-	-	-	13.115.000,00	14.300.000,00	-	-	-		10.265.000,00	13.948.000,00							78,27	97,54	18,34
Pembangunan Sarana dan Prasarana Kelurahan	-	-	-	-	145.513.446,00	133.824.709,00	-	-	-		145.327.000,00	108.403.000,00							99,87	81,00	21,75
Pemberdayaan Masyarakat di Kelurahan	-	-	-	419.855.000,00	437.040.000,00	440.300.000,00	-	-	-	415.535.000,00	410.180.000,00	300.230.000,00							93,85	68,19	115,92
<b>Kegiatan PEMBERDAYAAN Kelurahan (Warung Jaud)</b>	-	-	-	-	<b>638.528.449,00</b>	<b>581.600.000,00</b>	-	-	-		<b>633.620.000,00</b>	<b>423.600.700,00</b>							99,23	72,83	21,96
Peningkatan Partisipasi Masyarakat dalam Forum Musyawarah Perencanaan Pembangunan di Kelurahan	-	-	-	-	13.935.000,00	14.300.000,00	-	-	-		12.985.000,00	12.938.700,00							93,18	90,48	19,49
Pembangunan Sarana dan	-	-	-	-	208.193.449,00	133.000.000,00	-	-	-		207.83	105.23							99,83	79,12	31,31

Prasarana Kelurahan											5.000,00	2.000,00						
Pemberdayaan Masyarakat di Kelurahan	-	-	-	438.360.000,00	416.400.000,00	434.300.000,00	-	-	-	429.735.000,00	412.800.000,00	305.430.000,00				99,14	70,33	124,45
<b>Kegiatan Pemberdayaan Kelurahan (Bendung)</b>	-	-	-	-	<b>138.247.782,00</b>	<b>481.083.459,00</b>	-	-	-			<b>352.416.400,00</b>				0,00	73,25	5,75
Peningkatan Partisipasi Masyarakat dalam Forum Musyawarah Perencanaan Pembangunan di Kelurahan	-	-	-	-	-	15.433.500,00					138.247.000,00	12.583.500,00					81,53	-
Pembangunan Sarana dan Prasarana Kelurahan	-	-	-	-	138.247.782,00	133.049.959,00	-	-	-		-	103.082.900,00				0,00	77,48	20,78
Pemberdayaan Masyarakat di Kelurahan	-	-	-	362.255.000,00	343.200.000,00	332.600.000,00	-	-	-	355.955.000,00	307.200.000,00	236.750.000,00				89,51	71,18	126,19
<b>Kegiatan Pemberdayaan Kelurahan (Banten)</b>	-	-	-	-	<b>734.448.971,00</b>	<b>698.312.438,00</b>	-	-	-		<b>727.320.500,00</b>	<b>532.532.250,00</b>				99,03	76,26	21,03
Peningkatan Partisipasi Masyarakat dalam Forum Musyawarah Perencanaan	-	-	-	-	15.585.000,00	15.400.000,00					14.035.000,00	14.950.000,00				90,05	97,08	20,24

Pembangunan di Kelurahan																			
Pembangunan Sarana dan Prasarana Kelurahan	-	-	-	-	149.778.971,00	134.712.438,00	-	-	-		146.845.500,00	107.032.250,00					98,04	79,45	22,24
Pemberdayaan Masyarakat di Kelurahan	-	-	-	557.005.000,00	569.085.000,00	548.200.000,00	-	-	-	550.705.000,00	566.440.000,00	410.550.000,00					99,54	74,89	118,64
<b>Kegiatan Pemberdayaan Kelurahan (Sawah Luhur)</b>	-	-	-	-	<b>560.970.462,00</b>	<b>630.502.386,00</b>	-	-	-		<b>554.457.322,00</b>	<b>465.850.500,00</b>					98,84	73,89	17,79
Peningkatan Partisipasi Masyarakat dalam Forum Musyawarah Perencanaan Pembangunan di Kelurahan	-	-	-	-	19.370.000,00	17.248.500,00	-	-	-		13.970.000,00	16.348.500,00					72,12	94,78	22,46
Pembangunan Sarana dan Prasarana Kelurahan	-	-	-	-	97.600.462,00	133.353.886,00	-	-	-		96.487.322,00	103.002.000,00					98,86	77,24	14,64
Pemberdayaan Masyarakat di Kelurahan	-	-	-	418.655.000,00	444.000.000,00	479.900.000,00	-	-	-	418.655.000,00	444.000.000,00	346.500.000,00					100,00	72,20	112,80
<b>Kegiatan Pemberdayaan Kelurahan (Kilasah)</b>	-	-	-	-	<b>505.493.256,00</b>	<b>571.636.873,00</b>	-	-	-		<b>498.462.600,00</b>	<b>430.936.000,00</b>					98,61	75,39	17,69

Peningkatan Partisipasi Masyarakat dalam Forum Musyawarah Perencanaan Pembangunan di Kelurahan	-	-	-	-	25.025.000,00	14.300.000,00	-	-	-	19.775.000,00	13.450.000,00					79,02	94,06	35,00
Pembangunan Sarana dan Prasarana Kelurahan	-	-	-	-	84.468.256,00	132.936.873,00	-	-	-	82.687.600,00	105.536.000,00					97,89	79,39	12,71
Pemberdayaan Masyarakat di Kelurahan	-	-	-	415.055.000,00	396.000.000,00	424.400.000,00	-	-	-	408.755.000,00	396.000.000,00					100,00	73,50	123,47
<b>Kegiatan Pemberdayaan Kelurahan (Kasunyatan)</b>	-	-	-	-	<b>489.827.698,00</b>	<b>658.881.449,00</b>	-	-	-	<b>487.963.441,00</b>	<b>530.170.250,00</b>					99,62	80,47	14,87
Peningkatan Partisipasi Masyarakat dalam Forum Musyawarah Perencanaan Pembangunan di Kelurahan	-	-	-	-	13.315.000,00	13.051.500,00	-	-	-	11.865.000,00	12.601.500,00					89,11	96,55	20,40
Pembangunan Sarana dan Prasarana Kelurahan	-	-	-	-	124.772.698,00	133.049.949,00	-	-	-	124.758.441,00	105.408.750,00					99,99	79,22	18,76

Pemberdayaan Masyarakat di Kelurahan	-	-	-	357.935.000,00	351.740.000,00	512.780.000,00	-	-	-	352.730.000,00	351.340.000,00	412.160.000,00					99,89	80,38	115,48
<b>Kegiatan Pemberdayaan Kelurahan (Margaluyu)</b>	-	-	-	-	<b>402.109.082,00</b>	<b>429.424.742,00</b>	-	-	-		<b>402.109.000,00</b>	<b>326.920.750,00</b>					100,00	76,13	18,73
Peningkatan Partisipasi Masyarakat dalam Forum Musyawarah Perencanaan Pembangunan di Kelurahan	-	-	-	-	11.565.000,00	11.000.000,00	-	-	-		11.565.000,00	11.000.000,00					100,00	100,00	21,03
Pembangunan Sarana dan Prasarana Kelurahan	-	-	-	-	124.614.082,00	133.824.742,00	-	-	-		124.614.000,00	108.820.750,00					100,00	81,32	18,62
Pemberdayaan Masyarakat di Kelurahan	-	-	-	278.255.000,00	265.930.000,00	284.600.000,00	-	-	-	278.255.000,00	265.930.000,00	207.100.000,00					100,00	72,77	123,32
	-	-	-	-			-	-	-										
<b>Pemberdayaan Lembaga Kemasyarakatan Tingkat Kecamatan</b>	-	-	-	-	<b>16.650.000,00</b>	<b>84.425.000,00</b>	-	-	-		<b>16.650.000,00</b>	<b>62.775.000,00</b>					100,00	74,36	3,94
Penyelenggaraan Lembaga Kemasyarakatan	-	-	-	-	16.650.000,00	84.425.000,00	-	-	-		16.650.000,00	62.775.000,00					100,00	74,36	3,94

Fasilitas Pengembangan Kota Sehat	-	-	-	100.000.000,00			-	-	-	100.000.000,00	-	-								
Fasilitas Pengembangan Kota Layak Anak	-	-	-	0,00			-	-	-	-	-	-								
Fasilitas peran serta kepemudaan dan olahraga	-	-	-	19.250.000,00			-	-	-	19.250.000,00	-	-								
Pemberdayaan perempuan dan pemberdayaan masyarakat	-	-	-	36.210.000,00			-	-	-	36.210.000,00	-	-								
Pelaksanaan musyawarah pembangunan kecamatan	-	-	-	63.845.000,00			-	-	-	63.845.000,00	-	-								
Fasilitas Kegiatan Kebudayaan dan Keagamaan	-	-	-	198.840.000,00			-	-	-	198.640.000,00	-	-								
Fasilitas Penanggulangan Kemiskinan	-	-	-	11.575.000,00			-	-	-	11.375.000,00	-	-								
	-	-	-	-			-	-	-		0	-								
<b>PROGRAM KOORDINASI KETENTRAMAN DAN</b>	-	-	-	-	<b>889.807.200,00</b>	<b>10.900.000,00</b>	-	-	-		<b>2.267.617.850,00</b>	-						254,84	0,00	1.632,67



<b>KETERTIBAN UMUM</b>																			
<b>Koordinasi Upaya Penyelenggaraan Ketenteraman dan Ketertiban Umum</b>					100.000,00	10.900.000,00					2.267.617,850,00	-					2267,62	0,00	183,49
Sinergitas dengan Kepolisian Negara Republik Indonesia, Tentara Nasional Indonesia dan Instansi Vertikal di Wilayah Kecamatan					81.044.000,00	10.900.000,00					68.103.250,00						84,03	0,00	148,70
Harmonisasi Hubungan Dengan Tokoh Agama dan Tokoh Masyarakat					18.956.000,00						12.706.000,00						67,03		-
<b>Koordinasi Upaya Penyelenggaraan Ketenteraman dan Ketertiban Umum (KELURAHAN)</b>					789.807,200,00						728.936,200,00						92,29		-

<b>Koordinasi Upaya Penyelenggaraan Ketenteraman dan Ketertiban Umum (Kel.KASEMEN)</b>	-	-	-	-	<b>84.83 0.700, 00</b>	-	-	-	-		<b>80.69 8.700, 00</b>	-	-	-	-	95, 13	-
Sinergitas dengan Kepolisian Negara Republik Indonesia, Tentara Nasional Indonesia dan Instansi Vertikal di Wilayah Kecamatan	-	-	-	-	62.320 .700,0 0	-	-	-	-		58.188 .700,0 0	-	-	-	-	93, 37	-
Harmonisasi Hubungan Dengan Tokoh Agama dan Tokoh Masyarakat	-	-	-	-	22.510 .000,0 0	-	-	-	-		22.510 .000,0 0	-	-	-	-	10 0,0 0	-
<b>Koordinasi Upaya Penyelenggaraan Ketenteraman dan Ketertiban Umum (Masjid Priyayi)</b>	-	-	-	-	<b>81.33 9.000, 00</b>	-	-	-	-		<b>73.39 3.000, 00</b>	-	-	-	-	90, 23	-

Sinergitas dengan Kepolisian Negara Republik Indonesia, Tentara Nasional Indonesia dan Instansi Vertikal di Wilayah Kecamatan	-	-	-	-	66.539.000,00	-	-	-	-	-	58.593.000,00	-	-	-	-	88,06	-
Harmonisasi Hubungan Dengan Tokoh Agama dan Tokoh Masyarakat	-	-	-	-	14.800.000,00	-	-	-	-	-	14.800.000,00	-	-	-	-	10,00	-
<b>Koordinasi Upaya Penyelenggaraan Ketenteraman dan Ketertiban Umum (Terumbu)</b>	-	-	-	-	<b>55.000.000,00</b>	-	-	-	-	-	<b>51.832.700,00</b>	-	-	-	-	94,24	-
Sinergitas dengan Kepolisian Negara Republik Indonesia, Tentara Nasional Indonesia dan Instansi Vertikal di	-	-	-	-	55.000.000,00	-	-	-	-	-	51.832.700,00	-	-	-	-	94,24	-

Wilayah Kecamatan																		
Harmonisasi Hubungan Dengan Tokoh Agama dan Tokoh Masyarakat	-	-	-	-														-
<b>Koordinasi Upaya Penyelengara an Ketenteraman dan Ketertiban Umum (Warung Jaud)</b>	-	-	-	-	<b>56.94 5.000, 00</b>						<b>56.67 4.000, 00</b>						99, 52	-
Sinergitas dengan Kepolisian Negara Republik Indonesia, Tentara Nasional Indonesia dan Instansi Vertikal di Wilayah Kecamatan	-	-	-	-	43.035 .000,0 0						42.764 .000,0 0						99, 37	-
Harmonisasi Hubungan Dengan Tokoh Agama dan Tokoh Masyarakat	-	-	-	-	13.910 .000,0 0						13.910 .000,0 0						10 0,0 0	-

<b>Koordinasi Upaya Penyelenggaraan Ketenteraman dan Ketertiban Umum (Bendung)</b>	-	-	-	-	72.74 9.500, 00	-	-	-	-	-	68.00 8.500, 00	-	-	-	-	93, 48	-
Sinergitas dengan Kepolisian Negara Republik Indonesia, Tentara Nasional Indonesia dan Instansi Vertikal di Wilayah Kecamatan	-	-	-	-	61.549 .500,0 0	-	-	-	-	-	56.808 .500,0 0	-	-	-	-	92, 30	-
Harmonisasi Hubungan Dengan Tokoh Agama dan Tokoh Masyarakat	-	-	-	-	11.200 .000,0 0	-	-	-	-	-	11.200 .000,0 0	-	-	-	-	10 0,0 0	-
<b>Koordinasi Upaya Penyelenggaraan Ketenteraman dan Ketertiban Umum (Banten)</b>	-	-	-	-	90.20 0.000, 00	-	-	-	-	-	82.39 3.000, 00	-	-	-	-	91, 34	-
Sinergitas dengan Kepolisian Negara	-	-	-	-	70.900 .000,0 0	-	-	-	-	-	63.093 .000,0 0	-	-	-	-	88, 99	-

Republik Indonesia, Tentara Nasional Indonesia dan Instansi Vertikal di Wilayah Kecamatan																			
Harmonisasi Hubungan Dengan Tokoh Agama dan Tokoh Masyarakat	-	-	-	-	19.300.000,00	-	-	-	-		19.300.000,00	-					100,00	-	
<b>Koordinasi Upaya Penyelenggaraan Ketenteraman dan Ketertiban Umum (Sawah Luhur)</b>	-	-	-	-	<b>91.592.000,00</b>	-	-	-	-		<b>80.126.300,00</b>	-					87,48	-	
Sinergitas dengan Kepolisian Negara Republik Indonesia, Tentara Nasional Indonesia dan Instansi Vertikal di Wilayah Kecamatan	-	-	-	-	67.282.000,00	-	-	-	-		59.016.300,00	-					87,71	-	
Harmonisasi Hubungan Dengan	-	-	-	-	24.310.000,00	-	-	-	-		21.110	-					86,84	-	

Tokoh Agama dan Tokoh Masyarakat											.000,00							
<b>Koordinasi Upaya Penyelenggaraan Ketenteraman dan Ketertiban Umum (Kilasah)</b>	-	-	-	-	<b>95.000.000,00</b>	-	-	-	-	-	<b>80.593.500,00</b>	-					84,84	-
Sinergitas dengan Kepolisian Negara Republik Indonesia, Tentara Nasional Indonesia dan Instansi Vertikal di Wilayah Kecamatan	-	-	-	-	76.175.000,00	-	-	-	-	-	69.068.500,00	-					90,67	-
Harmonisasi Hubungan Dengan Tokoh Agama dan Tokoh Masyarakat	-	-	-	-	18.825.000,00	-	-	-	-	-	11.525.000,00	-					61,22	-
<b>Koordinasi Upaya Penyelenggaraan Ketenteraman dan Ketertiban Umum (Kasunyatan)</b>	-	-	-	-	<b>79.950.000,00</b>	-	-	-	-	-	<b>73.558.000,00</b>	-					92,01	-

Sinergitas dengan Kepolisian Negara Republik Indonesia, Tentara Nasional Indonesia dan Instansi Vertikal di Wilayah Kecamatan	-	-	-	-	58.840.000,00	-	-	-	-	-	52.448.000,00	-	-	-	-	89,14	-
Harmonisasi Hubungan Dengan Tokoh Agama dan Tokoh Masyarakat	-	-	-	-	21.110.000,00	-	-	-	-	-	21.110.000,00	-	-	-	-	100,00	-
<b>Koordinasi Upaya Penyelenggaraan Ketenteraman dan Ketertiban Umum (Margaluyu)</b>	-	-	-	-	<b>82.201.000,00</b>	-	-	-	-	-	<b>81.658.500,00</b>	-	-	-	-	99,34	-
Sinergitas dengan Kepolisian Negara Republik Indonesia, Tentara Nasional Indonesia dan Instansi Vertikal di	-	-	-	-	67.991.000,00	-	-	-	-	-	67.848.500,00	-	-	-	-	99,79	-



Wilayah Kecamatan																		
Harmonisasi Hubungan Dengan Tokoh Agama dan Tokoh Masyarakat	-	-	-	-	14.210.000,00						13.810.000,00					97,19		-
	-	-	-	-		-	-	-	-									-
<b>PROGRAM PENYELENGGARAAN URUSAN PEMERINTAHAN UMUM</b>	-	-	-	-	<b>39.950.000,00</b>	<b>361.350.500,00</b>					<b>39.050.000,00</b>	<b>323.600.500,00</b>				97,75	89,55	2,21
<b>Penyelenggaraan Urusan Pemerintahan Umum sesuai Penugasan Kepala Daerah</b>	-	-	-	-	<b>39.950.000,00</b>	<b>361.350.500,00</b>					<b>39.050.000,00</b>	<b>323.600.500,00</b>				97,75	89,55	2,21
Pembinaan Wawasan Kebangsaan dan Ketahanan Nasional dalam rangka Memantapkan Pengamalan Pancasila, Pelaksanaan Undang-Undang	-	-	-	-		61.500.500,00						54.150.500,00					88,05	-

Dasar Negara Republik Indonesia Tahun 1945, Pelestarian Bhinneka Tunggal Ika serta Pemertahanan dan Pemeliharaan Keutuhan Negara Kesatuan Republik Indonesia																		
Pembinaan Kerukunan Antarsuku dan Intrasuku, Umat Beragama, Ras, dan Golongan Lainnya Guna Mewujudkan Stabilitas Keamanan Lokal, Regional, dan Nasional	-	-	-	-	-	182.850.000,00	-	-	-	-	-	172.350.000,00	-	-	-	-	-	94,26
Pelaksanaan Tugas Forum Koordinasi Pimpinan di Kecamatan	-	-	-	-	39.950.000,00	117.000.000,00	-	-	-	-	39.050.000,00	97.100.000,00	-	-	-	-	97,75	82,99

Pelayanan Administrasi Terpadu Kecamatan (PATEN)	-	-	-	72.100.000,00	-	-	-	-	-	71.000.000,00	-	-	-	-	98,47	-
Fasilitasi peningkatan keamanan dan ketertiban	-	-	-	113.360.000,00	-	-	-	-	-	108.575.000,00	-	-	-	-	95,78	-
Pendistribusi an dan pengendalian SPT PBB	-	-	-	107.427.000,00	-	-	-	-	-	107.427.000,00	-	-	-	-	100,00	-
Pembinaan dan penyelenggaraan Lomba Kelurahan	-	-	-	21.250.000,00	-	-	-	-	-	18.750.000,00	-	-	-	-	88,24	-
	-	-	-		-	-	-	-	-		-	-	-	-		-
<b>PROGRAM PELAYANAN DAN PENINGKATAN KAPASITAS APARATUR</b>	-	-	-	943.002.900,00	-	-	-	-	-	894.939.326,00	-	-	-	-	94,90	-
Pelayanan Administrasi Perkantoran	-	-	-	249.696.000,00	-	-	-	-	-	249.676.000,00	-	-	-	-	99,99	-
Pengadaan Sarana dan Prasarana Kantor	-	-	-	66.742.500,00	-	-	-	-	-	66.450.000,00	-	-	-	-	99,56	-
Pemeliharaan Sarana dan Prasarana Kantor	-	-	-	323.458.500,00	-	-	-	-	-	279.219.200,00	-	-	-	-	86,32	-

Penyediaan Dokumentasi, Informatika dan Komunikasi OPD	-	-	-	27.800.000,00	-	-	-	-	-	24.666.000,00	-	-	-	-	88,73	-
Pengelolaan Barang Milik Daerah	-	-	-	15.800.000,00	-	-	-	-	-	15.800.000,00	-	-	-	-	10,00	-
Penyediaan Makanan dan Minuman	-	-	-	42.000.000,00	-	-	-	-	-	42.000.000,00	-	-	-	-	10,00	-
Rapat-Rapat Kordinasi dan Konsultasi Dalam dan Luar Daerah	-	-	-	217.505.900,00	-	-	-	-	-	217.128.126,00	-	-	-	-	99,83	-
<b>PROGRAM PELAYANAN ADMINISTRASI KELURAHAN</b>	-	-	-	<b>1.975.172.946,00</b>	-	-	-	-	-	<b>1.776.668.015,00</b>	-	-	-	-	<b>89,95</b>	-
Operasional Pelayanan Kelurahan Kasemen	-	-	-	207.055.743,00	-	-	-	-	-	205.592.242,00	-	-	-	-	99,29	-
Operasional Pelayanan Kelurahan Masjid Priayi	-	-	-	181.780.743,00	-	-	-	-	-	181.780.400,00	-	-	-	-	10,00	-
Operasional Pelayanan Kelurahan Terumbu	-	-	-	193.155.743,00	-	-	-	-	-	186.989.000,00	-	-	-	-	96,81	-
Operasional Pelayanan Kelurahan	-	-	-	215.555.743,00	-	-	-	-	-	200.45	-	-	-	-	92,99	-

Warung Jaud										5.000,00								
Operasional Pelayanan Kelurahan Bendung	-	-	-	198.525.059,00	-	-	-	-	-	190.471.800,00	-	-				95,94		-
Operasional Pelayanan Kelurahan Banten	-	-	-	217.756.943,00	-	-	-	-	-	192.045.100,00	-	-				88,19		-
Operasional Pelayanan Kelurahan Sawah Luhur	-	-	-	206.955.743,00	-	-	-	-	-	173.172.400,00	-	-				83,68		-
Operasional Pelayanan Kelurahan Kilasah	-	-	-	203.955.743,00	-	-	-	-	-	145.554.500,00	-	-				71,37		-
Operasional Pelayanan Kelurahan Kasunyatan	-	-	-	187.275.743,00	-	-	-	-	-	139.544.421,00	-	-				74,51		-
Operasional Pelayanan Kelurahan Margaluyu	-	-	-	163.155.743,00	-	-	-	-	-	161.063.152,00	-	-				98,72		-
<b>PROGRAM PEMBERDAYAAN MASYARAKAT KELURAHAN (DAU-T)</b>	-	-	-	<b>891.715.000,00</b>	-	-	-	-	-	<b>875.097.500,00</b>	-	-				98,14		-
Pemberdayaan Masyarakat Kelurahan Kasemen (DAU-T)	-	-	-	71.800.000,00	-	-	-	-	-	71.800.000,00	-	-				100,00		-

Pemberdayaan Masyarakat Kelurahan Masjid Priyayi (DAU-T)	-	-	-	88.600.000,0	-	-	-	-	-	88.587.500,0	-	-	-	-	99,99	-
Pemberdayaan Masyarakat Kelurahan Terumbu (DAU-T)	-	-	-	88.600.000,0	-	-	-	-	-	88.500.000,0	-	-	-	-	99,89	-
Pemberdayaan Masyarakat Kelurahan Warung Jaud (DAU-T)	-	-	-	79.300.000,0	-	-	-	-	-	76.600.000,0	-	-	-	-	96,60	-
Pemberdayaan Masyarakat Kelurahan Bendung (DAU-T)	-	-	-	94.075.000,0	-	-	-	-	-	91.600.000,0	-	-	-	-	97,37	-
Pemberdayaan Masyarakat Kelurahan Banten (DAU-T)	-	-	-	75.570.000,0	-	-	-	-	-	75.570.000,0	-	-	-	-	100,00	-
Pemberdayaan Masyarakat Kelurahan Sawah Luhur (DAU-T)	-	-	-	126.100.000,0	-	-	-	-	-	117.700.000,0	-	-	-	-	93,34	-

Pemberdayaan Masyarakat Kelurahan Kilasah (DAU-T)	-	-	-	90.670.000,00	-	-	-	-	-	90.270.000,00	-	-	-	-	99,56	-
Pemberdayaan Masyarakat Kelurahan Kasunyatan (DAU-T)	-	-	-	89.200.000,00	-	-	-	-	-	87.500.000,00	-	-	-	-	98,09	-
Pemberdayaan Masyarakat Kelurahan Margaluyu (DAU-T)	-	-	-	87.800.000,00	-	-	-	-	-	86.970.000,00	-	-	-	-	99,05	-
<b>PROGRAM PENYEDIAAN SARANA DAN PRASARANA INFRASTRUKTUR KELURAHAN (DAU-T)</b>	-	-	-	<b>2.871.627.562,00</b>	-	-	-	-	-	<b>2.848.373.734,00</b>	-	-	-	-	99,19	-
Penyediaan Sarana dan prasarana infrastruktur kelurahan Kasemen (DAU-T)	-	-	-	287.968.656,00	-	-	-	-	-	284.368.656,00	-	-	-	-	98,75	-
Penyediaan Sarana dan prasarana infrastruktur kelurahan Masjid	-	-	-	284.719.655,00	-	-	-	-	-	284.048.600,00	-	-	-	-	99,76	-

Priyayi (DAU-T)																			
Penyediaan Sarana dan prasarana infrastruktur kelurahan Terumbu (DAU-T)	-	-	-	287.86 2.656, 80	-	-	-	-	-	286.25 2.000, 00	-	-			99 ,4 4			-	
Penyediaan Sarana dan prasarana infrastruktur kelurahan Warung Jaud (DAU-T)	-	-	-	284.19 2.656, 00	-	-	-	-	-	280.14 4.656, 00	-	-			98 ,5 8			-	
Penyediaan Sarana dan prasarana infrastruktur kelurahan Bendung (DAU-T)	-	-	-	285.71 5.655, 00	-	-	-	-	-	281.64 4.200, 00	-	-			98 ,5 7			-	
Penyediaan Sarana dan prasarana infrastruktur kelurahan Banten (DAU-T)	-	-	-	281.69 2.656, 80	-	-	-	-	-	281.69 2.655, 00	-	-			10 0, 00			-	
Penyediaan Sarana dan prasarana infrastruktur kelurahan Sawah Luhur (DAU-T)	-	-	-	308.35 1.656, 00	-	-	-	-	-	308.35 1.656, 00	-	-			10 0, 00			-	



Penyediaan Sarana dan prasarana infrastruktur kelurahan Kilasah (DAU-T)	-	-	-	281.69 8.656, 80	-	-	-	-	-	280.89 4.656, 00	-	-	-	-	99 ,7 1	-
Penyediaan Sarana dan prasarana infrastruktur kelurahan Kasunyatan (DAU-T)	-	-	-	287.75 6.656, 80	-	-	-	-	-	279.33 4.655, 00	-	-	-	-	97 ,0 7	-
Penyediaan Sarana dan prasarana infrastruktur kelurahan Margaluyu (DAU-T)	-	-	-	281.66 8.656, 80	-	-	-	-	-	281.64 2.000, 00	-	-	-	-	99 ,9 9	-
<b>PROGRAM PENYEDIAAN SARANA DAN PRASARANA INFRASTRUKTUR KELURAHAN</b>	-	-	-	<b>2.338. 975.4 91,00</b>	-	-	-	-	-	<b>2.288. 917.5 25,00</b>	-	-	-	-	97 ,8 6	-
Penyediaan Sarana dan prasarana infrastruktur kelurahan Kasemen	-	-	-	229.08 9.227, 00	-	-	-	-	-	226.32 9.000, 00	-	-	-	-	98 ,8 0	-
Penyediaan Sarana dan prasarana infrastruktur kelurahan	-	-	-	226.58 9.227, 00	-	-	-	-	-	224.92 2.000, 00	-	-	-	-	99 ,2 6	-

Masjid Priyayi																			
Penyediaan Sarana dan prasarana infrastruktur kelurahan Terumbu	-	-	-	231.58 9.227, 00	-	-	-	-	-	230.01 5.000, 00	-	-				99 ,3 2			-
Penyediaan Sarana dan prasarana infrastruktur kelurahan Warung Jaud	-	-	-	226.58 9.225, 00	-	-	-	-	-	225.51 5.025, 00	-	-				99 ,5 3			-
Penyediaan Sarana dan prasarana infrastruktur kelurahan Bendung	-	-	-	229.81 9.913, 00	-	-	-	-	-	215.74 6.000, 00	-	-				93 ,8 8			-
Penyediaan Sarana dan prasarana infrastruktur kelurahan Banten	-	-	-	229.78 8.027, 00	-	-	-	-	-	227.87 8.000, 00	-	-				99 ,1 7			-
Penyediaan Sarana dan prasarana infrastruktur kelurahan Sawah Luhur	-	-	-	231.58 9.227, 00	-	-	-	-	-	229.15 1.500, 00	-	-				98 ,9 5			-
Penyediaan Sarana dan prasarana infrastruktur	-	-	-	231.58 9.227, 00	-	-	-	-	-	222.80 0.000, 00	-	-				96 ,2 0			-

kelurahan Kilasah																			
Penyediaan Sarana dan prasarana infrastruktur kelurahan Kasunyatan	-	-	-	231.58 9.227, 00	-	-	-	-	-	224.22 9.000, 00	-	-				96 ,8 2			-
Penyediaan Sarana dan prasarana infrastruktur kelurahan Margaluyu	-	-	-	270.74 2.964, 00	-	-	-	-	-	262.33 2.000, 00	-	-				96 ,8 9			-
<b>BELANJA OPERASI</b>	<b>7.114. 223.7 87,00</b>	<b>7.711. 920.4 15,00</b>	<b>11.847 .465.8 82,00</b>	-	-	-	<b>6.846. 460.7 24,00</b>	<b>7.113. 816.2 55,00</b>	<b>7.892. 358.7 59,00</b>		-	-	96 ,2 4	92 ,2 4	6 6, 6 2				157 ,34
Belanja Pegawai	2.964. 221.25 1,00	3.866. 727.30 9,00	6.152.3 26.882, 00	-	-	-	2.867. 851.17 4,00	3.572. 199.38 1,00	4.667. 810.00 9,00		-	-	96 ,7 5	92 ,3 8	7 5, 8 7				139 ,51
Belanja Barang dan Jasa	4.150. 002.53 6,00	3.845. 193.10 6,00	5.695.1 39.000, 00	-	-	-	3.978. 609.55 0,00	3.541. 616.87 4,00	3.224. 548.75 0,00		-	-	95 ,8 7	92 ,1 1	5 6, 6 2				175 ,44
<b>BELANJA MODAL</b>	<b>1.393. 670.0 00,00</b>	<b>1.393. 670.0 00,00</b>	<b>3.001. 521.00 0,00</b>	-	-	-	<b>8.489. 120.2 55,00</b>	<b>8.489. 120.2 55,00</b>	<b>525.2 99.00 0,00</b>		-	-	60 9, 12	60 9, 12	1 7, 5 0				146 ,43
Belanja Modal Peralatan dan Mesin	412.56 2.650, 00	-	175.20 0.000,0 0	-	-	-	369.22 4.750, 00	-	79.550 .000,0 0		-	-	89 ,5 0	-	4 5, 4 1				-
Belanja Modal Gedung dan Bangunan	-	-	-	-	-	-	-	-	-		-	-	-	-					-

Belanja Modal Jalan, Irigasi dan Jaringan	-	-	2.822.571.000,00	-	-	-	-	-	445.749.000,00	-	-	-	-	15,79	-	-	-	-
Belanja Modal Aset Tetap Lainnya	2.992.500,00	-	3.750.000,00	-	-	-	2.992.500,00	-	-	-	-	100,00	-	0,00	-	-	-	-

## **2.4 Tantangan dan Peluang Pembangunan Pelayanan**

Dalam proses pencapaian tujuan terdapat tantangan dan peluang terhadap pengembangan pelayanan Kecamatan Kasemen. Tantangan yang dihadapi oleh Kecamatan Kasemen pada lima (5) tahun mendatang adalah sebagai berikut :

1. Kemajuan teknologi terutama informasi pada saat ini birokrasi dituntut untuk dapat memberikan pelayanan yang cepat dan mudah kepada masyarakat
2. Era keterbukaan informasi publik menuntut pelayanan informasi secara cepat dan mudah serta transparan.
3. Implementasi kebijakan publik desentralisasi harus menekankan prinsip-prinsip good governance pada fungsi-fungsi regulasi, pelayanan publik dan pembangunan kesejahteraan masyarakat
4. Masa reformasi birokrasi dan perubahan yang semakin dinamis, menuntut para birokrat lebih adaptif, kompetitif (memiliki kompetensi) dan memahami regulasi yang ada.
5. Kebutuhan masyarakat yang semakin beragam akan berpengaruh pula dalam upaya fasilitasi pemberdayaan masyarakat.

Sedangkan peluang bagi Kecamatan Kasemen dalam menjalankan tugas dan fungsinya adalah sebagai berikut :

1. Birokrasi tetap diperlukan oleh masyarakat sesuai dengan fungsinya sebagai regulator terhadap pelayanan kepada masyarakat, oleh karenanya harus dapat memerankan fungsi tersebut dengan lebih baik.
2. Masyarakat sangat memerlukan pelayanan yang baik dari birokrat sehingga memungkinkan untuk mengadakan reformasi dalam pelayanan publik yang berorientasi pada masyarakat serta adanya perubahan mindset bahwa birokrasi berfungsi untuk melayani.
3. Dalam hal pemenuhan sarana dan prasarana pemerintah memiliki kekuatan aset yang cukup untuk mengembangkan profesionalisme dan kompetensi birokrasi. Dengan demikian maka optimalisasi sarana dan prasarana yang memadai dalam

4. Dalam pemberdayaan masyarakat pemerintah merupakan fasilitator sehingga dapat memerankan diri dalam program dan kegiatan pada tataran langsung kepada masyarakat.
5. Tuntutan masyarakat terhadap penerapan prosedur kerja yang baik serta standar yang jelas memberikan kesempatan bagi birokrasi untuk menata dan berbenah diri secepat mungkin, termasuk diantaranya adalah optimalisasi dan pembaharuan penggunaan teknologi informasi dalam pelayanan kepada masyarakat

**BAB III**  
**PERMASALAHAN DAN ISU STRATEGIS**

**3.1 Identifikasi Permasalahan Berdasarkan Tugas dan Fungsi Pelayanan Perangkat Daerah**

Dalam menjalankan tugas dan fungsinya Kecamatan Kasemen masih menghadapi beberapa permasalahan yang diidentifikasi sebagai berikut:

No.	Masalah Pokok	Rumusan Masalah	Akar Masalah
1	Pelayanan Kepada Masyarakat Belum Optimal	Sarana dan Prasarana Pelayanan Belum Memadai	1. Sarana Penunjang yang ada Belum Lengkap
		Kemampuan SDM belum optimal	Terbatasnya Kuantitas dan Kualitas SDM
2	Masih adanya Kelurahan yang Belum menyelesaikan Perencanaan dan Pelaporan Tepat Waktu	Koordinasi dan Kualitas SDM kecamatan dan kelurahan dalam perencanaan dan pelaporan belum optimal	Kurangnya diklat perencanaan dan pelaporan bagi SDM yang menangani
3	Masih adanya ketidaksesuaian APBD Dana Kelurahan dengan RPJMD	Kurang cermatnya dalam penyusunan APBD Kecamatan dengan RPJMD.	Belum optimalnya kualitas sumber daya manusia dalam proses perencanaan pembangunan.
4	Realisasi Usulan Musrenbang Kecamatan belum optimal	Masih adanya usulan program prioritas yang tidak terealisasi	Tidak lengkapnya data usulan yang disampaikan dalam musrenbang kecamatan

5	Pelimpahan Sebagian kewenangan walikota kepada camat belum optimal	Pelimpahan sebagian kewenangan sebagaimana di maksud belum disertai dengan sarana, prasarana dan pembiayaan serta personil yang dibutuhkan	Ketidaksesuaian pelaksanaan dengan regulasi peraturan terkait pelimpahan kewenangan kepada camat
---	--	--	--

### **3.2 TELAAHAN VISI, MISI, DAN PROGRAM WALIKOTA DAN WAKILWALIKOTA TERPILIH**

#### **3.2.1 VISI**

Visi pada dasarnya dapat dimaknai sebagai rumusan umum mengenai kondisi atau keadaan yang diinginkan dapat terwujud pada suatu waktu tertentu di masa depan. Visi RPJMD Kota Serang Tahun 2018-2023 tidak mengalami perubahan karena merupakan perwujudan janji politik Walikota dan Wakil Walikota Serang periode Tahun 2018-2023, disamping karena masih sesuai dengan kondisi eksisting yang dihadapi oleh Kota Serang saat ini serta hasil evaluasi terhadap tantangan dan permasalahan yang dihadapi saat ini maupun potensial terjadi di masa depan, yang kemudian diharmonisasikan dengan sejumlah regulasi terkait, seperti: dokumen RPJPN, RPJPD Provinsi, RPJMN, RPJMD Provinsi Banten, dan RPJPD Kota Serang.

Visi RPJPD Kota Serang Tahun 2008-2025 yang telah ditetapkan adalah:

**“TERDEPAN SEBAGAI PUSAT PENDIDIKAN, JASA, DAN PERDAGANGAN MENUJU KOTA SERANG SMART 2025”**

Secara lebih rinci makna dari visi Kota Serang 2008-2025 adalah:

**Pendidikan** : Kondisi berfungsinya Kota Serang sebagai pusat pelayanan pendidikan di Provinsi Banten (Pendidikan Tinggi dan Pendidikan Keagamaan skala Provinsi Banten).

**Jasa** : Kondisi berfungsinya Kota Serang sebagai pusat pelayanan jasa di Provinsi Banten (Jasa Keuangan/Perbankan, Pemerintahan Umum,



- Perdagangan** : Kondisi berfungsinya Kota Serang sebagai pusat pelayanan perdagangan di Provinsi Banten (Perdagangan grosir skala Provinsi Banten).
- Sejahtera** : Kondisi terpenuhinya kebutuhan lahiriah (pangan, sandang, papan), kebutuhan batiniah (agama dan budaya), dan hak dasar masyarakat Kota Serang dalam seluruh aspek kehidupan (sosial, ekonomi, politik, hukum).
- Maju** : Kondisi Kota Serang yang memiliki sumber daya manusia yang berkualitas dan berdaya saing (sehat dan cerdas), tingkat perekonomian daerah dan masyarakat yang sejajar dengan kota-kota maju di Indonesia.
- Adil** : Perwujudan kesetaraan hak dan kewajiban masyarakat Kota Serang dalam aspek kehidupan.
- Religius** : Kondisi Kota Serang yang dijiwai oleh norma agama dan nilai budaya sebagai landasan spritual dan moral dalam kehidupan bermasyarakat sehingga terbentuk karakter dan jati diri masyarakat yang berakhlak mulia dan berbudaya.
- Tertib** : Kondisi lingkungan Kota Serang yang asri, serasi, lestari, tentram dan tertib.

RPJMD Kota Serang Tahun 2018-2023 merupakan penjabaran dari tahapan pembangunan periode ketiga RPJPD Kota Serang Tahun 2008-2025. Tema pembangunan RPJPD periode ketiga menjadi salah satu rujukan kepala daerah dalam menyusun Visi dan Misi Kota Serang untuk Tahun 2018-2023.

Dengan memperhatikan visi RPJPD Kota Serang Tahun 2008-2025, maka visi RPJMD Kota Serang Tahun 2018-2023 adalah sebagai berikut:  
**“TERWUJUDNYA KOTA PERADABAN YANG BERDAYA DAN BERBUDAYA”**

Visi tersebut mengandung maksud bahwa Serang sebagai ibukota Provinsi Banten ke depan menjadikota peradaban yang ditandai keberdayaan sumberdaya manusia, pemerintahan, dan pembangunan lingkungannya. Kota yang memiliki kehandalan daya saing dan maju dalam pendidikan, perdagangan dan jasa, dengan dukungan infrastuktur yang memadai serta tetap menjadi daerah yang kondusif untuk

meningkatkan kesejahteraan warganya dengan dukungan pengembangan politik, keamanan, sosial, ekonomi, dan budaya.

Kota **Peradaban** dimaknai sebagai *Civil Society* yaitu kondisi pemerintahan dan masyarakat Kota Serang yang berciri:

1. Adanya toleransi (tenggang rasa) untuk tujuan kerukunan dan kedamaian;
2. Adanya pluralism yaitu sikap yang mau menerima dengan tulus ikhlas suatu kondisi warga Kota Serang yang majemuk.
3. Adanya keadilan sosial, bermakna setiap warga negara mendapatkan hak dan kewajibannya secara seimbang dalam kehidupan sosial, terjamin keadilan untuk memperoleh pendidikan, kesehatan dan penghidupan yang layak;
4. Adanya partisipasi sosial, yaitu setiap warga negara berhak dan berkewajiban untuk ikut serta dalam berpolitik dengan rasa tanggung jawab secara bersih tanpa adanya paksaan atau intimidasi dari pihak manapun;
5. Adanya demokratisasi yaitu sebuah proses dalam menegakkan prinsip-prinsip demokrasi demi terciptanya warga Kota Serang yang menjunjung tinggi azas-azas demokrasi;
6. Adanya supremasi hukum, ditandai penegakan hukum yang seadil-adilnya terhadap warga Kota Serang tanpa pandang bulu, tidak tumpul ke atas tajam ke bawah;
7. Tersedianya ruang bebas publik, sebagai tempat bagi warga Kota Serang untuk melakukan aktivitas publiknya secara bebas dan bertanggung jawab seperti dalam hal berorganisasi, berserikat, berkumpul dan menyatakan pendapat termasuk mempublikasikannya kepada publik tanpa adanya tekanan dari pihak manapun.

Kota **Berdaya**, mengandung arti bahwa Kota Serang mampu menunjukkan keunggulan berkomparasi dan berkompetisi diberbagai bidang kehidupan. Kota Serang akan menjadi Kota Peradaban yang didukung oleh kondisi perkotaan yang kondusif dan modern dengan tetap memperhatikan lingkungan berkelanjutan demi kemajuan Kota Serang.

Kota **Berbudaya**, mempunyai arti bahwa setiap perilaku kehidupan masyarakat yang dilandasi oleh etos kerja, tata cara, adat istiadat, tradisi, kearifan lokal, norma yang hidup dan berkembang dalam masyarakat serta diyakini sebagai nilai-nilai budi pekerti yang luhur yang diwujudkan

dalam perilaku interaksi sosial sebagai identitas penyelenggaraan pemerintahan dan pelaksanaan pembangunan.

Visi tersebut mengandung pengertian bahwa hingga 2023 Kota Serang diharapkan menjadi kota yang dihuni oleh masyarakat yang senantiasa menjunjung tinggi nilai-nilai agama, etos kerja, tata cara, adat istiadat, tradisi, norma kearifan lokal yang hidup dan berkembang yang diyakini sebagai nilai-nilai yang luhur yang diwujudkan dalam perilaku interaksi sosial serta sadar menggunakan hak dan kewajibannya sesuai dengan peraturan perundangan yang berlaku, sehingga terwujud kehidupan pemerintahan dan kemasyarakatan yang teratur, sejahtera dan didukung oleh aktivitas ekonomi utama berupa perdagangan, jasa, industri pengolahan, pertanian, perikanan dan pariwisata serta ditunjang oleh standar pelayanan kota berskala metropolitan yang mampu melayani seluruh aktivitas masyarakat kota dan daerah *hinterland*-nya dengan aman, tentram, nyaman, lancar, asri, sehat dan berkelanjutan.

Melalui keberdayaan dan kebudayaan, diharapkan kesejahteraan masyarakat Kota Serang akan semakin meningkat melalui pemenuhan kebutuhan pendidikan, kesehatan, pelayanan dasar maupun sarana dan prasarana penunjang. Peningkatan kesejahteraan masyarakat Kota Serang tersebut tercermin melalui peningkatan Indeks Pembangunan Manusia (IPM) dan pertumbuhan ekonomi, serta penurunan angka kemiskinan dan tingkat pengangguran terbuka.

Dalam rangka mewujudkan visi diperlukan semangat baru dalam pelaksanaan pembangunan yang berlandaskan nilai dasar Bangsa Indonesia dan masyarakat Kota Serang khususnya, yakni kegotongroyongan. Semangat baru tersebut tertuang dalam slogan:

### **“Aje Kendor Membangun Serang”**

Makna slogan **Aje Kendor Membangun Serang** diartikan satu sikap yang terwujud dalam bentuk inisiatif dan penuh semangat untuk menyumbangkan tenaga dan pikiran dalam rangka membangun Kota Serang. Sikap ini diperlukan untuk menumbuhkan kesadaran dan kecintaan aparatur dan masyarakat akan kotanya. Melalui pernyataan ini akan timbul sikap kepeloporan, sinergi dan kolaborasi untuk menjaga kotanya dan melakukan inovasi dan kreativitas dalam membangun kota dengan tidak meninggalkan budaya dan karakter lokal.

Untuk memberikan arahan dalam pencapaian visi, maka visi dijabarkan ke dalam fokus kerja yang disebut dengan **Peradaban**, yang merupakan akronim dari:

Kota Serang yang **Partisipatif** adalah kondisi terwujudnya kesatuan pola pikir dan pola tindak dilandasi sikap kebersamaan untuk menyelenggarakan tugas pemerintahan, pembangunan dan kemasyarakatan Kota Serang secara baik, benar, dan bertanggung jawab oleh Pemerintah Kota Serang, dunia usaha, dan warga Kota Serang sehingga terwujud pemerintahan yang baik dan Pemerintah yang Bersih (*Good Governance* dan *Clean Government*).

Kota Serang yang **Edukatif** dimaknai sebagai peningkatan kualitas kehidupan pendidikan dan kependidikan warga Kota Serang secara lebih adil dan merata sehingga memiliki kecerdasan yang memadai, mampu mengatasi masalah pribadi dan sosial dan menggambarkan kemajuan yang tercermin dalam keseluruhan aspek kehidupan, dalam kelembagaan, pranata-pranata, dan nilai-nilai yang mendasari kehidupan politik, ekonomi, sosial, budaya dan pertahanan dan keamanan.

Kota Serang yang **Religius** dimaknai sebagai kondisi warga Kota Serang yang konsisten mematuhi pesan nabi dan pemimpin yang taat pada nilai ketauhidan, yaitu mematuhi pesan agama dan berpegang teguh pada nilai-nilai moral Bangsa Indonesia sehingga dapat dicapai kemakmuran dunia dan akhirat yang hakiki.

Kota Serang yang **Akuntabel** adalah pemerintahan dan warga Kota Serang yang bertanggung jawab terhadap apa yang harus dan akan dilakukan sesuai peran masing-masing serta siap menerima resiko atas perbuatannya sehingga terwujud karakter setiap warga masyarakat Kota Serang, aparatur sipil negara, aparatur pemerintahan negara Republik Indonesia di Kota Serang yang lainnya bertanggung jawab terhadap diri sendiri, lingkungan alam dan sosial, serta terhadap Tuhan Yang Maha Kuasa.

Kota Serang yang ber**DAya** saing adalah suatu kondisi lingkungan institusi dan masyarakat Kota Serang yang memiliki keunggulan comparative (*comparative advantage*) dan keunggulan kompetitif (*competitive advantage*) dalam adaptasi menghadapi tantangan dan memanfaatkan peluang perkembangan dunia global, pemberlakuan Masyarakat Ekonomi Asean (MEA), dan Nasional.

Kota Serang yang ber**Budaya** adalah kondisi lingkungan fisik kota dan lingkungan warga Kota Serang yang tertata, teratur, rapih, indah, taat azas dan tata aturan berdasarkan kesadaran akal sehat sehingga tercipta budaya dan kebudayaan yang melekat pada setiap warga negara dan tercipta hubungan harmonis dalam bermasyarakat, berbangsa, bernegara dan beragama.

Kota Serang yang **Aman** dimaknai sebagai kondisi warga Kota Serang yang tidak terganggu oleh sikap dan perbuatan yang dapat merugikan secara fisik dan psikis sehingga bebas untuk beraktifitas memenuhi kebutuhan dalam berbagai aspek (*self-help*) secara bertanggung jawab, mampu mengambil keputusan dan tindakan dalam penanganan masalahnya, dan mampu merespon dan berkontribusi terhadap upaya pembangunan dan tantangan zaman secara otonom dengan mengandalkan potensi dan sumber daya yang dimiliki.

Kota Serang yang **Nyaman** adalah suatu keadaan kehidupan warga Kota Serang telah terpenuhinya kebutuhan dasar manusia meliputi ketentraman (suatu kepuasan yang meningkatkan penampilan sehari-hari) dan kelegaan (karena terpenuhinya kebutuhan sehari-hari) serta *transcendental* (keadaan yang melampaui pengalaman biasa dan penjelasan ilmiah).

Fokus kerja tersebut memberi arahan kepada Perangkat Daerah untuk melaksanakan program dan kegiatan untuk mendukung ketercapaian visi dan misi. Pencapaian visi dan misi selanjutnya juga didasarkan pada pola berpikir dan bekerja dengan konsep *Think Globally Act Locally*, dimana seluruh pelaku kepentingan pembangunan di Kota Serang diharapkan akan berpikir dan bertindak secara kreatif dan berkelanjutan dengan tetap memperhatikan ciri khas, nilai-nilai luhur dan potensi sumber daya lokal yang dimiliki oleh masyarakat Kota Serang namun dengan orientasi hasil yang berskala regional, nasional atau internasional.

Visi RPJMD Kota Serang Tahun 2018-2023 diharmonisasikan dengan sejumlah regulasi terkait, seperti: RPJPN, RPJPD Provinsi, RPJMN, RPJMD Provinsi Banten, dan RPJPD Kota Serang. Adapun visi masing-masing dokumen perencanaan tersebut adalah sebagai berikut :

**Tabel 5.1**  
**Keterkaitan Visi Antar Dokumen Perencanaan**

<b>DOKUMEN PERENCANAAN</b>	<b>VISI</b>
RPJPN 2005-2025	<i>Indonesia yang Mandiri, Maju, Adil, dan Makmur</i>
RPJPD Provinsi Banten 2005-2025	<i>Banten Mandiri, Maju, Sejahtera Berlandaskan Iman dan Taqwa</i>
RPJPD Kota Serang 2008-2025	<i>Terdepan Sebagai Pusat Pendidikan, Jasa, dan Perdagangan Menuju Kota Serang SMART 2025</i>
RPJMN 2020-2024	<i>Terwujudnya Indonesia Maju yang Berdaulat, Mandiri, dan Berkepribadian berdasarkan Gotong Royong</i>
Perubahan RPJMD Provinsi Banten 2017-2022	<i>Banten yang Maju, Mandiri, Berdaya Saing, Sejahtera dan Berakhlaqul Karimah</i>
Perubahan RPJMD Kota Serang Tahun 2018-2023	<i>Terwujudnya Kota Peradaban Yang Berdaya dan Berbudaya</i>

### 3.2.1 MISI

Untuk mewujudkan visi **"TERWUJUDNYA KOTA PERADABAN YANG BERDAYA DAN BERBUDAYA"** dirumuskan 4 (empat) misi pembangunan daerah sebagai berikut:

- 1) Memperkuat peradaban berbasis nilai-nilai kemanusiaan,** dengan meningkatkan kualitas sumber daya manusia melalui pembangunan bidang pendidikan, kesehatan dan kebudayaan dalam rangka mewujudkan sumber daya manusia yang sehat, cerdas, dan berbudaya.
- 2) Meningkatkan Sarana Prasarana Daerah yang berwawasan Lingkungan,** dengan memantapkan penataan kota, membangun infrastruktur dasar wilayah, melalui manajemen perencanaan ruang kota yang memperhatikan daya dukung, daya tampung lingkungan hidup dan kelestariannya.
- 3) Meningkatkan perekonomian daerah dan pemberdayaan masyarakat yang berdaya saing,** dengan menciptakan

berbasis potensi keunggulan lokal daerah yang ditandai dengan pertumbuhan ekonomi yang tinggi dan merata, meningkatkan produktivitas, mengurangi tingkat kemiskinan, mengurangi ketimpangan pendapatan, menurunkan tingkat pengangguran dan memperluas lapangan kerja, melalui peningkatan daya saing daerah.

- 4) Meningkatnya tata kelola pemerintahan yang baik,** dengan menghadirkan pemerintahan yang merakyat dan memiliki semangat perubahan yang didukung oleh teknologi informasi komunikasi (TIK) sebagai penggerak birokrasi yang efektif, efisien, bersih dan bertanggung jawab, membangkitkan partisipasi warga kota Serang, dalam upaya meningkatkan pelayanan publik yang prima.

**TABEL 3.2**  
**FAKTOR PENGHAMBAT DAN PENDORONG**

<b>VISI : TERDEPAN SEBAGAI PUSAT PENDIDIKAN, JASA, DAN PERDAGANGAN MENUJU KOTA SERANG SMART 2025</b>				
NO	Misi Dan Program Walikota Dan Wakil Walikota Serang Tahun 2018-2023	Permasalahan Pelayanan OPD	Faktor	
			Penghambat	Pendorong
(1)	(2)	(3)	(4)	(5)
1	Misi: Meningkatnya tata kelola pemerintahan yang baik			
	Program.....			

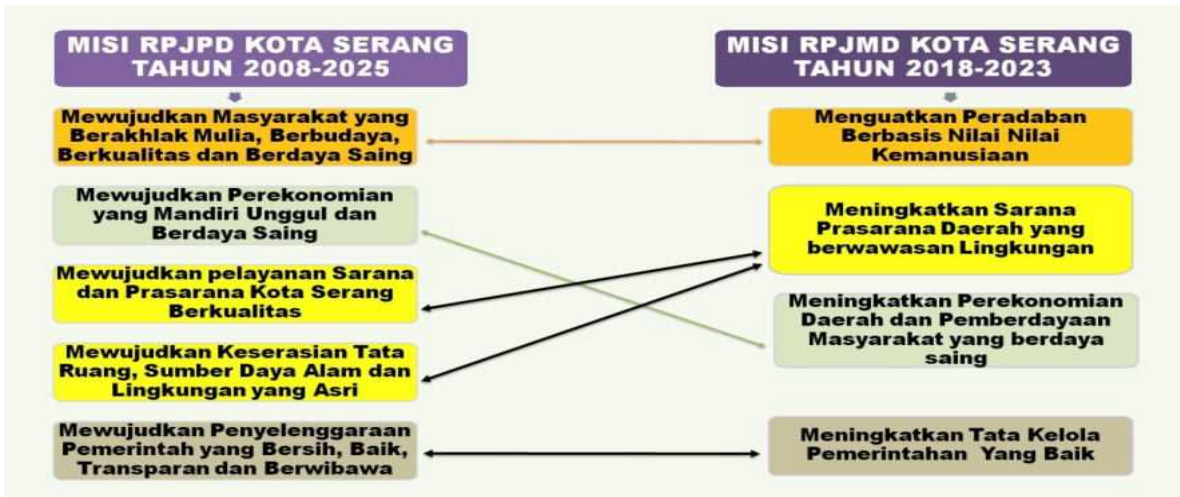
### 3.3 TELAAH RENSTRA KEMENTRIAN DALAM NEGERI DAN RENSTRA PERANGKAT DAERAH PROVINSI

#### 3.3.1 Telaah Renstra Kementerian Dalam Negeri

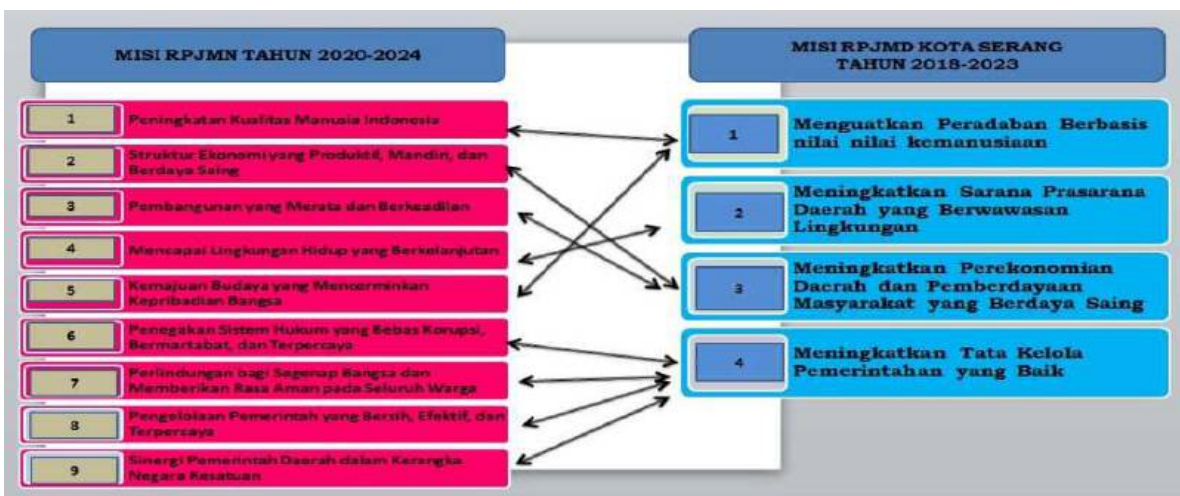
Berdasarkan hasil telaahan Kecamatan Kasemen tidak ada Renstra K/L yang terkait

#### 3.3.2 Renstra Perangkat Daerah Provinsi

Adapun keterkaitan misi masing masing dokumen perencanaan dari Misi RPJMN, RPJMD Provinsi Banten dan RPJPD Kota Serang dengan RPJMD Kota Serang Tahun 2018-2023 sebagai berikut :



Gambar 5.1 Keterkaitan Misi RPJPD Kota Serang Tahun 2008-2025 dan RPJMD Kota Serang Tahun 2018-2023



Gambar 5.2 Keterkaitan Misi RPJMN Tahun 2020-2024 dan RPJMD Kota Serang Tahun 2018-2023





**Gambar 5.3**  
**Keterkaitan Misi RPJMD Provinsi Banten Tahun 2017-2022 dan**  
**RPJMD Kota Serang Tahun 2018-2023**

Pembangunan Kota Serang harus selaras dengan pembangunan Provinsi Banten, sebagai Ibu Kota Provinsi Banten, Kota Serang perlu melakukan penataan kota sekaligus melakukan percepatan pelaksanaan pembangunan. Implementasi dukungan Pemerintah Provinsi Banten terhadap pembangunan di Kota Serang antara lain melakukan intervensi program dan pendanaan dalam rangka mendukung visi dan misi pemerintah Kota Serang. Adapun dukungan program dan pendanaan yang sudah dilaksanakan oleh Pemerintah Provinsi Banten, diantaranya :

1. Penataan Wisata Ziarah Banten Lama
2. Penataan kawasan perkotaan, antara lain pembangunan pendesterian, median jalan, simpang sebidang, drainase perkotaan
3. Bantuan keuangan yang bersifat *spesifik grand* yang difokuskan untuk pendidikan, kesehatan dan infrastruktur
4. Penyediaan anggaran Biaya Operasional Sekolah Siswa SMA dan SMK.

Selanjutnya seiring dengan pertumbuhan penduduk Kota Serang yang berdampak kepada tingginya tingkat kemacetan, intervensi program yang dilakukan oleh Pemerintah Provinsi Banten di Kota Serang dilakukan melalui pembangunan dan pelebaran jalan yang menjadi kewenangan Pemerintah Provinsi Banten.

### **3.4 TELAAH RENCANA TATA RUANG WILAYAH DAN KAJIAN LINGKUNGAN HIDUP STRATEGIS**

#### **3.4.1 Telaah Rencana Tata Ruang Wilayah**

Rencana Tata Ruang Wilayah merupakan produk perencanaan ruang yang digunakan sebagai pedoman pelaksanaan kegiatan yang berkaitan dengan ruang. Segala bentuk perencanaan pembangunan harus mengacu pada rencana tata ruang yang berlaku. Pemerintah Kota Serang telah menetapkan Rancangan Peraturan Daerah tentang RTRW Kota Serang Tahun 2020-2040. RTRW merupakan acuan pemanfaatan ruang yang masih bersifat umum, sehingga diperlukan dokumen rencana tata ruang yang lebih operasional. Pembangunan di wilayah Kecamatan Kasemen harus mempedomani peruntukan ruang menurut RTRW. Dengan demikian, faktor-faktor pendorong dan penghambat pelayanan Kecamatan Kasemen ditinjau dari implikasi RTRW adalah sebagai berikut :

**Tabel 3.2**

**Faktor Pendorong dan Penghambat Pelayanan Kecamatan Kasemen ditinjau dari Implikasi RT RW**

<b>No</b>	<b>Telaahan RT RW terkait Tupoksi</b>	<b>Faktor Pendorong</b>	<b>Faktor Penghambat</b>
<b>1.</b>	Sebagian besar kawasan Kasemen berada pada pola ruang pertanian lahan basah dan kawasan Perikanan, kawasan agrowisata dan agropolitan	1. Lahan masih luas 2. Sebagian besar penduduk bekerja di sektor pertanian dan Perikanan	1. Alih fungsi lahan dari pertanian ke pemukiman penduduk semakin tinggi 2. Sarana prasarana pertanian dan perikanan masih kurang memadahi
<b>2.</b>	Wilayah perbatasan dengan Kec. Serang, Kec Taktakan, Kec. Cipocok dan Kec. Walantaka	Akses ke luar daerah lebih dekat	Potensi kerawanan dan gangguan keamanan lebih besar

#### **3.4.2 KAJIAN LINGKUNGAN HIDUP STRATEGIS**

Sebagaimana disebutkan dalam Undang-undang Nomor 32 Tahun 2009 tentang Perlindungan dan Pengelolaan Lingkungan Hidup (PPLH), lingkungan hidup adalah kesatuan ruang dengan semua benda, daya, keadaan, dan makhluk hidup, termasuk manusia dan perilakunya, yang

dan kesejahteraan manusia serta makhluk hidup. Telaahan terhadap KLHS diperlukan untuk memastikan bahwa program dan kegiatan yang direncanakan telah mengintegrasikan prinsip-prinsip pembangunan berkelanjutan. Dengan demikian, faktor-faktor pendorong dan penghambat pelayanan Kecamatan Kasemen ditinjau dari implikasi KLHS adalah sebagai berikut:

**Tabel 3.2**  
**Faktor Pendorong dan Penghambat Pelayanan Kecamatan Kasemen**  
**ditinjau dari Implikasi KLHS**

<b>No</b>	Telaahan KLHS terkait Tupoksi	<b>Faktor Pendorong</b>	<b>Faktor Penghambat</b>
<b>1.</b>	Kawasan pertanian lahan basah dan kawasan perikanan	Ketersediaan pertanian lahan basah dan Perikanan	<ol style="list-style-type: none"> <li>1. Tingginya alih fungsi lahan</li> <li>2. Minimnya regenerasi di sektor pertanian</li> <li>3. Minimnya Sarana dan Prasarana di Bidang Perikanan</li> </ol>
<b>2.</b>	Masih ada permasalahan buang sampah sembarangan	Adanya komitmen warga untuk mengelola sampah mandiri	<ol style="list-style-type: none"> <li>1. Rendahnya kesadaran masyarakat terhadap kebersihan lingkungan</li> <li>2. Rendahnya penegakan peraturan terhadap kegiatan yang berdampak pencemaran lingkungan</li> </ol>
<b>3</b>	Kekurangan air bersih	Ketersediaan air bersih belum sesuai dengan kebutuhan masyarakat	<ol style="list-style-type: none"> <li>1. Rendahnya pengetahuan masyarakat tentang pentingnya air bersih</li> <li>2. Rendahnya kesadaran masyarakat tentang penggunaan air bersih</li> </ol>

### 3.5 PENENTUAN ISU-ISU STRATEGIS

Berdasarkan faktor-faktor pendorong dan penghambat pelayanan Kecamatan Kasemen sebagaimana telah dikaji pada sub-bab sebelumnya, maka diperoleh isu-isu strategis Kecamatan Kasemen yang akan ditangani adalah sebagai berikut:

**Tabel 3.3**  
**ISU-ISU STRATEGIS KECAMATAN KASEMEN**

<b>NO</b>	<b>ISU-ISU STRATEGIS</b>
1	2
1	Terjadinya Pandemi Covid-19
2	Tingkat stunting dan gizi buruk pada ibu hamil dan balita yang masih tinggi
3	Kekurangan air bersih
4	Sarana dan prasarana kantor pemerintahan yang belum terpenuhi dengan baik
5	Pelayanan PATEN terhadap ke masyarakat belum maksimal karena belum ditunjang dengan sistem online
6	Kurangnya sumber daya manusia secara kualitas dan kuantitas
7	Infrastruktur wilayah masih banyak yang rusak sehingga aksesibilitas menjadi terhambat
8	Tingkat kemiskinan yang masih tinggi di wilayah Kasemen
9	Penimbunan sampah di beberapa lokasi akibat tidak adanya sarana tempat pembuangan sampah
10	Status tanah kantor kelurahan masih ada yang belum jelas

## **BAB IV TUJUAN DAN SASARAN**

### **4.1 TUJUAN DAN SASARAN JANGKA MENENGAH PERANGKAT DAERAH**

Tujuan adalah suatu kondisi yang akan dicapai atau dihasilkan. Sedangkan sasaran adalah rumusan kondisi yang menggambarkan tercapainya tujuan berupa hasil pembangunan daerah/perangkat daerah yang diperoleh dari pencapaian outcome program perangkat daerah. Rumusan tujuan dan sasaran merupakan dasar dalam menyusun pilihan-pilihan strategi pembangunan dan sarana untuk mengevaluasi pilihan tersebut. Sasaran merupakan bagian utama dari tujuan yang lebih spesifik dan terukur. Oleh sebab itu dalam menentukan sasaran sudah seharusnya dapat menerangkan apa yang ada di kata tujuan dan mengimplementasikannya pada sesuatu yang terukur. Pernyataan sasaran harus sederhana dan mencakup *sub issue* sehingga setiap aspek utama pada tujuan dapat tercapai.

**Tujuan Renstra** : Terwujudnya tata kelola pemerintahan yang baik dan bersih serta layanan publik yang prima berbasis teknologi informasi Pada Tingkat Kecamatan

Indikator Tujuan/Sasaran :

> **Indeks Kepuasan Pelayanan Kecamatan Kasemen**

**Sasaran Renstra** : Meningkatnya kualitas dan akuntabilitas pelayanan publik dan penyelenggaraan pemerintahan Tingkat Kecamatan

Indikator Tujuan/Sasaran :

- Capaian Kelurahan yang memenuhi standard kelurahan (sangat berkembang)
- Capaian Hasil Evaluasi LKJIP

Selanjutnya, rumusan pernyataan tujuan dan sasaran jangka menengah Kecamatan Kasemen disajikan pada tabel berikut :

**Tabel 4.1**

**Tujuan dan Sasaran Jangka Menengah Pelayanan Kecamatan Kasemen**

NO	TUJUAN	SASARAN	INDIKATOR TUJUAN/SASARAN	Satuan	Kinerja Tahun Dasar	CAPAIAN KINERJA TARGET KINERJA				TARGET KINERJA TUJUAN/SASARAN		Kondisi Akhir Target Kinerja Tujuan/Sasaran Renstra (2023)	
					2018	2019	2020	2021	2022	2023	Sebelum	Setelah	
1	2	3	4	5	6	7	8	9	10	11	12	13	14
1			<b>Indeks Kepuasan Pelayanan Kecamatan Kasemen</b>	<b>Point</b>		<b>72,29</b>	<b>73,86</b>	<b>75</b>	<b>83</b>	<b>85</b>	<b>85</b>	<b>85</b>	<b>85</b>

+	+	;	?	+	@	@	@	BA	BA	CD	D
+	+	+	?	+	58,00 (CC)	58,00 (CC)	58,00 (CC)	62,90 (B)	BCA	BCA	BC

## **BAB V**

### **STRATEGI DAN ARAH KEBIJAKAN**

Strategi merupakan rangkaian tahapan atau langkah-langkah yang berisikan grand design perencanaan pembangunan dalam upaya untuk mewujudkan tujuan dan sasaran misi pembangunan daerah yang telah ditetapkan. Sedangkan arah kebijakan merupakan pedoman untuk menentukan tahapan pembangunan selama 5 tahun guna mencapai sasaran RPJMD secara bertahap.

Berikut tabel 5.1 yang menunjukkan keterhubungan tujuan, sasaran, strategi dan arah kebijakan :



**Tabel 5.1**  
**Strategi dan Arah Kebijakan**

<b>VISI : TERWUJUDNYA KOTA PERADABAN YANG BERDAYA DAN BERBUDAYA</b>								
<b>MISI ... : 4) Meningkatnya tata kelola pemerintahan yang baik</b>								
<b>Tujuan</b>	<b>Sasaran</b>	<b>Strategi</b>	<b>Arah Kebijakan</b>					<b>Program</b>
			<b>Fokus mempersiapkan proses</b>	<b>Fokus menguatkan proses</b>	<b>Fokus mengoptimalkan kinerja</b>	<b>Fokus mengoptimalkan pencapaian kinerja</b>	<b>Fokus pencapaian kinerja</b>	
			<b>2019</b>	<b>2020</b>	<b>2021</b>	<b>2022</b>	<b>2023</b>	
<b>1</b>	<b>2</b>	<b>3</b>	<b>4</b>	<b>5</b>	<b>6</b>	<b>7</b>	<b>8</b>	<b>9</b>
Terwujudnya tata kelola pemerintahan yang baik dan bersih serta layanan publik yang prima berbasis teknologi informasi Pada Tingkat Kecamatan	Meningkatnya kualitas dan akuntabilitas pelayanan publik dan penyelenggaraan pemerintahan Tingkat Kecamatan	Tata kelola Pemerintahan yang baik melalui Tata pemerintahan Kelurahan dan Kecamatan,	Tata Pemerintahan melalui Tindak lanjut permasalahan, Kualitas Pelayanan PATEN dengan melengkapi komponen standar pelayanan dan menguatkan data base internal pemerintahan	Tata Pemerintahan melalui Tindak lanjut permasalahan, Kualitas Pelayanan PATEN dengan melengkapi komponen standar pelayanan dan menguatkan data base internal	Penyelenggaraan pelayanan PATEN yang prima dengan dilengkapi komponen standar pelayanan dan menguatkan data base internal pemerintahan Peningkatan	Penyelenggaraan pelayanan PATEN yang prima dengan dilengkapi komponen standar pelayanan dan menguatkan data base internal pemerintahan Peningkatan kinerja pengelolaan pemerintahan tingkat	Penyelenggaraan pelayanan PATEN yang prima dengan dilengkapi komponen standar pelayanan dan menguatkan data base internal pemerintahan Peningkatan	

				pemerintahan	kinerja pengelolaan pemerintahan tingkat kecamatan dan kelurahan	kecamatan dan kelurahan	kinerja pengelolaan pemerintahan tingkat kecamatan dan kelurahan	
		Peningkatan Kesejahteraan Sosial melalui Tindak lanjut permasalahan, Kualitas Pelayanan sosial dan senantiasa menggiatkan masyarakat dalam kehidupan berkeagamaan dan sosial kemasyarakatan	Peningkatan Kesejahteraan Sosial melalui Tindak lanjut permasalahan, Kualitas Pelayanan sosial dan senantiasa menggiatkan masyarakat dalam kehidupan berkeagamaan dan sosial kemasyarakatan	Peningkatan Kesejahteraan Sosial dengan meningkatkan kualitas pelayanan sosial dan senantiasa menggiatkan masyarakat dalam kehidupan berkeagamaan dan sosial kemasyarakatan	Peningkatan Kesejahteraan Sosial dengan meningkatkan kualitas pelayanan sosial dan senantiasa menggiatkan masyarakat dalam kehidupan berkeagamaan dan sosial kemasyarakatan	Peningkatan Kesejahteraan Sosial dengan meningkatkan kualitas pelayanan sosial dan senantiasa menggiatkan masyarakat dalam kehidupan berkeagamaan dan sosial kemasyarakatan	Peningkatan Kesejahteraan Sosial dengan meningkatkan kualitas pelayanan sosial dan senantiasa menggiatkan masyarakat dalam kehidupan berkeagamaan dan sosial kemasyarakatan	

			Pendataan dan Perencanaan Ekonomi dan Pembangunan melalui Tindak lanjut permasalahan, Kualitas Pelayanan rekomendasi perekonomian dan pembangunan	Pendataan dan Perencanaan Ekonomi dan Pembangunan melalui Tindak lanjut permasalahan, Kualitas Pelayanan rekomendasi perekonomian dan pembangunan	Pendataan dan Perencanaan Ekonomi dan Pembangunan melalui Peningkatan infrastruktur kecamatan dan kelurahan serta pelayanan rekomendasi perekonomian dan pembangunan	Pendataan dan Perencanaan Ekonomi dan Pembangunan melalui Peningkatan infrastruktur kecamatan dan kelurahan serta pelayanan rekomendasi perekonomian dan pembangunan	Pendataan dan Perencanaan Ekonomi dan Pembangunan melalui Peningkatan infrastruktur kecamatan dan kelurahan serta pelayanan rekomendasi perekonomian dan pembangunan	
			Ketentraman dan Ketertiban Umum melalui Tindak lanjut permasalahan, Kualitas Pelayanan PATEN dan Pelaksanaan Pembangunan	Ketentraman dan Ketertiban Umum melalui Tindak lanjut permasalahan, Kualitas Pelayanan PATEN dan Pelaksanaan	Mensinergikan serta berkoordinasi dengan Perangkat Daerah yang Tugas dan Fungsinya di Bidang Ketentraman dan ketertiban	Mensinergikan serta berkoordinasi dengan Perangkat Daerah yang Tugas dan Fungsinya di Bidang Ketentraman dan ketertiban umum untuk	Mensinergikan serta berkoordinasi dengan Perangkat Daerah yang Tugas dan Fungsinya di Bidang Ketentraman dan	

			untuk meningkatkan kualitas pelayanan pada masyarakat Kasemen	Pembangunan untuk meningkatkan kualitas pelayanan pada masyarakat Kasemen	umum untuk meningkatkan keamanan di wilayah Kasemen	meningkatkan keamanan di wilayah Kasemen	ketertiban umum untuk meningkatkan keamanan di wilayah Kasemen	
		Peningkatan Kapasitas Kecamatan dan Kelurahan untuk menunjang penyelenggaraan pemerintahan umum dan pelayanan publik	Pemberdayaan Masyarakat Kelurahan melalui Tindak lanjut permasalahan, Kualitas Pelayanan PATEN dan Pelaksanaan Pembangunan untuk kualitas pelayanan pada masyarakat Kasemen	Pemberdayaan Masyarakat Kelurahan melalui Tindak lanjut permasalahan, Kualitas Pelayanan PATEN dan Pelaksanaan Pembangunan untuk kualitas pelayanan pada masyarakat Kasemen	Pemberdayaan Masyarakat melalui Peningkatan Kapasitas Lembaga Kemasyarakatan dan Fasilitasi Pengembangan Usaha Ekonomi Masyarakat	Pemberdayaan Masyarakat melalui Peningkatan Kapasitas Lembaga Kemasyarakatan dan Fasilitasi Pengembangan Usaha Ekonomi Masyarakat	Pemberdayaan Masyarakat melalui Peningkatan Kapasitas Lembaga Kemasyarakatan dan Fasilitasi Pengembangan Usaha Ekonomi Masyarakat	

## **BAB VI**

### **RENCANA PROGRAM DAN KEGIATAN SERTA PENDANAAN**

Tahap penyusunan program dan kegiatan perangkat daerah serta pendanaannya merupakan langkah dalam menerjemahkan berbagai analisis dan metodologi perumusan sebelumnya ke dalam bentuk Rencana program dan kegiatan disertai pendanaan Perangkat Daerah, Rencana Program, Kegiatan Dan Pendanaan Perangkat Daerah (Sesuai Kepmendagri Nomor 050-3708), Rumusan dan Definisi Operasional Indikator Renstra Perangkat Daerah. indikator Kecamatan Kasemen disajikan pada tabel berikut:

Tabel 6.1

## Rencana Program, Kegiatan dan Pendanaan Perangkat Daerah

URUSAN	TUJUAN	SASARAN	KODE REK	PROGRAM	INDIKATOR TUJUAN/	SATUAN KINERJA	KINERJA TAHUN DASAR	CAPAIAN KINERJA DAN KERANGKA PENDANAAN				TARGET KINERJA DAN KERANGKA PENDANAAN				KONDISI AKHIR RENSTRA		UNIT KERJA PD PENANGGUNG JAWAB		
					SASARAN/PROGRAM/			2019		2020		2021		2022					2023	
					KEGIATAN			Targ et	Rp	Targe t	Rp	Tar get	R p	Tar get	R p	Tar get	R p			
								9	10	11	12	13	14	15	16	17	18		19	20
1	2	3	4	5	6	7	8	9	10	11	12	13	14	15	16	17	18	19	20	21
<b>TOTAL REALISASI PAGU ANGGARAN KECAMATAN KASEMEN</b>									13.661.608.407		20.035.620.132								33.697.228.539	Kecamatan Kasemen
<b>BELANJA TIDAK LANGSUNG</b>					<b>GAJI DAN TPP ASN</b>			43	5.176.041.987	64	6.420.085.032							11.596.127.019		
Urusan Kewilayahan									6.259.362.000		10.844.915.759							17.104.277.759	Camat Kasemen	
	Terwujudnya tata kelola pemerintahan yang baik dan bersih serta layanan publik yang prima berbasis teknologi Pada Tingkat Kecamatan				Indeks Kepuasan Pelayanan Kecamatan Kasemen	Point		72,29		73,86								73,86	Sekretaris Camat	
	Meningkatnya akuntabilitas kinerja pelayanan pemerintah pada tingkat kecamatan				Capaian Kelurahan yang memenuhi standar kelurahan (sangat berkembang)	%		10		20								20	Camat Kasemen	
					Hasil evaluasi LKjIP	ketegori		C		C								C		Sekretaris Camat
					Capaian Pelayanan Publik	Point		72,29		73,86									73,86	
			5001.11	Program Pemerintahan Umum	Cakupan pelayanan PATEN tepat waktu	%		85	403.018.000	85	305.752.000							85,00	708.770.000	Camat Kasemen

				<b>Kecamatan</b>	<b>Capaian realisasi distribusi SPPT</b>	%	<b>96,45</b>		<b>97,14</b>							<b>97,14</b>					
					<b>Capaian sebagai Infrastruktur Kecamatan dalam kondisi baik</b>	%	<b>80</b>		<b>80</b>							<b>80,00</b>					
			5001.50010 5.11.001	Pelayanan Administrasi Terpadu kecamatan (PATEN)	<i>Jumlah Pelayanan yg dilayani dengan baik</i>	Jenis	18	67.300.000	12	71.000.000						30	138.300.000	KASI Pemerintahan			
					Jumlah pelayanan KTP / KK	Surat	2		1		3										
			5001.50010 5.11.002	Penyediaan sarana dan prasarana infrastruktur kecamatan	Panjang Jalan Gang	LoKASI	2	238.659.000	0	-						2	238.659.000	KASI EKBANG			
			5001.50010 5.11.003	Peningkatan keamanan dan ketertiban	Jumlah Kegiatan Keamanan dan Ketertiban	Keg	3	29.210.000	2	108.575.000						5	137.785.000	KASI Ketertiban			
			5001.50010 5.11.004	Pendistribusian dan Pengendalian SPT PBB	Jumlah SPT Terdistribusikan	Lembar	31.035	58.849.000	31.256	107.427.000						62291	166.276.000	KASI Pemerintahan			
			5001.50010 5.11.005	Lomba Kelurahan	Jumlah Kegiatan Lomba Kelurahan	Keg	1	9.000.000	2	18.750.000						3	27.750.000	KASI Pemerintahan			
			<b>5001.12</b>	<b>Program Pemberdayaan Masyarakat Kecamatan</b>	<b>Cakupan pembinaan sosial kemasyarakatan kecamatan</b>	%	<b>90</b>	<b>543.160.000</b>	<b>60</b>	<b>429.320.000</b>						<b>60</b>	<b>972.480.000</b>	<b>Camat Kasemen</b>			
					<b>Capaian Kelurahan Sehat</b>	%	<b>40</b>		<b>10</b>		<b>20</b>								<b>10</b>		
					<b>Capaian Kelurahan Ramah Anak</b>	%	<b>60</b>		<b>20</b>		<b>20</b>								<b>20</b>		
					<b>Capaian Kampung tematik</b>	%	<b>50</b>		<b>20</b>		<b>20</b>								<b>20</b>		

					Realisasi pengajuan usulan musrebang tk kecamatan yang diakomodir	%	100	100									100		
			5001.50010 5.12.001	Fasilitasi Pengembangan Kota Sehat	Keikutsertaan Implementasian Kota Sehat di Kecamatan Kasemen (Sosialisasi Kota Sehat, Kerja Bakti dan Dapur Gizi 10 Kel)	Keg	1	35.000.000	1	100.000.000							2	135.000.000	KASI PMD
			5001.50010 5.12.002	Fasilitasi Pengembangan Kota Layak Anak	Keikutsertaan Implementasian Kota Layak Anak di Kecamatan Kasemen (Pembangunan Taman Permainan Anak)	Keg	1	14.300.000	-	0							1	14.300.000	KASI PMD
			5001.50010 5.12.003	Fasilitasi Peran serta Kepemudaan dan olah raga	Terlaksananya Event Olha Raga PORKOT dan PORKEC.	Keg	1	47.950.000	2	19.250.000							3	67.200.000	KASI KESOS
			5001.50010 5.12.004	Pemberdayaan perempuan dan pemberdayaan masyarakat	Pemberdayaan perempuan melalui program P2WKSS, PKK (Rapat Bulanan PKK, Jambore KaderPKK, Pameran, P2WKSS)	Keg	1	90.000.000	2	36.210.000							3	126.210.000	KASI PMD
			5001.50010 5.12.005	Pelaksanaan musyawarah pembangunan kecamatan	Terlaksananya musyawarah pembangunan Kecamatan	Keg	1	49.410.000	2	63.845.000							3	113.255.000	KASI PEM



			5001.50010 5.12.006	Fasilitasi Kegiatan Kebudayaan dan Keagamaan	Terlaksananya STQ dan MTQ tingkat Kota Serang, HUT RI, Tarjung, HUT Kota Serang, Serang Expo, Muharam, Isra Mi'raj, Maulud, Pengjian	Keg		1	292.300.000	6	198.640.000						7	490.940.000	KASI KESOS
			5001.50010 5.12.007	Fasilitasi Penanggulangan Kemiskinan	Jumlah Data Miskin di Kecamatan Kasemen (Keg. Pelatihan-Pelatihan)	Keg		1	14.200.000	2	11.375.000						3	25.575.000	KASI EKBANG
			<b>5001.13</b>	<b>Program Pemberdayaan Masyarakat at Kelurahan</b>	<b>Tingkat Partisipasi masyarakat Kelurahan dalam kegiatan pembangunan</b>	<b>%</b>		<b>100</b>	<b>1.730.900.000</b>	<b>100</b>	<b>4.097.455.000</b>						<b>100</b>	<b>5.828.355.000</b>	<b>Lurah</b>
			5001.50010 5.13.021	Pemberdayaan Masyarakat at Kelurahan Kasemen	Jumlah kegiatan Musrenbang dan Sosialisasi	Keg		1	254.150.000	1	549.950.000						2	804.100.000	Lurah Kasemen
			5001.50010 5.13.022	Pemberdayaan Masyarakat at Kelurahan Mesjid Priyayi	Jumlah kegiatan Musrenbang dan Sosialisasi	Keg		1	125.150.000	1	337.180.000						2	462.330.000	Lurah Mesjid Priyayi
			5001.50010 5.13.023	Pemberdayaan Masyarakat at Kelurahan Terumbu	Jumlah kegiatan Musrenbang dan Sosialisasi	Keg		1	154.250.000	1	415.535.000						2	569.785.000	Lurah Terumbu
			5001.50010 5.13.024	Pemberdayaan Masyarakat at Kelurahan Warung Jaud	Jumlah kegiatan Musrenbang dan Sosialisasi	Keg		1	205.250.000	1	429.735.000						2	634.985.000	Lurah Warung Jaud
			5001.50010 5.13.025	Pemberdayaan Masyarakat at Kelurahan Bendung	Jumlah kegiatan Musrenbang dan Sosialisasi	Keg		1	129.950.000	1	355.955.000						2	485.905.000	Lurah Bendung

			5001.50010 5.13.026	Pemberda yaan Masyarak at Keluraha n Banten	Jumlah kegiatan Musrenbang dan Sosialisasi	Keg		1	264.950.00 0	1	550.705.000						2	815.655.000	Lurah Banten
			5001.50010 5.13.027	Pemberda yaan Masyarak at Keluraha n Sawah Luhur	Jumlah kegiatan Musrenbang dan Sosialisasi	Keg		1	169.250.00 0	1	418.655.000						2	587.905.000	Lurah Sawah Luhur
			5001.50010 5.13.028	Pemberda yaan Masyarak at Keluraha n Kilasah	Jumlah kegiatan Musrenbang dan Sosialisasi	Keg		1	156.650.00 0	1	408.755.000						2	565.405.000	Lurah Kilasah
			5001.50010 5.13.029	Pemberda yaan Masyarak at Keluraha n Kasunyat an	Jumlah kegiatan Musrenbang dan Sosialisasi	Keg		1	131.750.00 0	1	352.730.000						2	484.480.000	Lurah Kasunyatan
			5001.50010 5.13.030	Pemberda yaan Masyarak at Keluraha n Margaluy u	Jumlah kegiatan Musrenbang dan Sosialisasi	Keg		1	139.550.00 0	1	278.255.000						2	417.805.000	Lurah Margaluyu
			<b>5001.14</b>	<b>Program Pemb erda yaan Masyarak at Keluraha n (DAU-T)</b>	<b>Cakupan Pembinaan Masyarakat Kelurahan</b>	<b>%</b>		<b>70</b>		<b>70</b>							<b>70</b>		<b>Lurah</b>
					<b>Cakupan Pembinaan Lembaga Kemasyarakata n Kelurahan</b>	<b>%</b>		<b>70</b>	<b>873.905.00 0</b>	<b>70</b>	<b>875.097.50 0</b>						<b>70</b>	<b>1.749.002.5 00</b>	
			5001.50010 5.14.021	Pemberda yaan Masyarak at Keluraha n Kasemen (DAU-T)	Jumlah Pelatihan dan Bimtek	keg		6	93.730.000	6	71.800.000						12	165.530.000	Lurah Kasemen

			5001.50010 5.14.022	Pemberda yaan Masyarak at Keluraha n Mesjid Priyayi (DAU-T)	Jumlah Pelatihan dan Bimtek	keg		6	73.350.000	6	88.587.500						12	161.937.500	Lurah Mesjid Priyayi
			5001.50010 5.14.023	Pemberda yaan Masyarak at Keluraha n Terumbu (DAU-T)	Jumlah Pelatihan dan Bimtek	keg		6	93.830.000	4	88.500.000						10	182.330.000	Lurah Terumbu
			5001.50010 5.14.024	Pemberda yaan Masyarak at Keluraha n Warung Jaud (DAU-T)	Jumlah Pelatihan dan Bimtek	keg		6	68.500.000	8	76.600.000						14	145.100.000	Lurah Warung Jaud
			5001.50010 5.14.025	Pemberda yaan Masyarak at Keluraha n Bendung (DAU-T)	Jumlah Pelatihan dan Bimtek	keg		6	93.530.000	8	91.600.000						14	185.130.000	Lurah Bendung
			5001.50010 5.14.026	Pemberda yaan Masyarak at Keluraha n Banten (DAU-T)	Jumlah Pelatihan dan Bimtek	keg		6	93.830.000	8	75.570.000						14	169.400.000	Lurah Banten
			5001.50010 5.14.027	Pemberda yaan Masyarak at Keluraha n Sawah Luhur (DAU-T)	Jumlah Pelatihan dan Bimtek	keg		6	101.775.00 0	10	117.700.000						16	219.475.000	Lurah Sawah Luhur
			5001.50010 5.14.028	Pemberda yaan Masyarak at Keluraha n Kilasah (DAU-T)	Jumlah Pelatihan dan Bimtek	keg		6	93.730.000	8	90.270.000						14	184.000.000	Lurah Kilasah
			5001.50010 5.14.029	Pemberda yaan Masyarak at Keluraha	Jumlah Pelatihan dan Bimtek	keg		6	93.930.000	7	87.500.000						13	181.430.000	Lurah Kasunyatan

				n Kasunyat an (DAU- T)															
			5001.50010 5.14.030	Pemberda yaan Masyarak at Keluraha n Margaluy u (DAU-T)	Jumlah Pelatihan dan Bimtek	keg	6	67.700.000	7	86.970.000							13	154.670.000	Lurah Margaluyu
			<b>5001.15</b>	<b>Penyedia an Sarana dan Prasarana Infrastruk tur Keluraha n (DAUT)</b>	<b>Capaian pembangunan Sarana Prasarana Infrastruktur Kelurahan sesuai target/rencana</b>	<b>%</b>	<b>99,7 7</b>	<b>2.708.379. 000</b>	<b>100</b>	<b>2.848.373.7 34</b>							<b>10 0</b>	<b>5.556.752.7 34</b>	<b>Lurah</b>
			5001.50010 5.15.021	Penyediaa n Sarana dan Prasarana Infrastruk tur Keluraha n Kasemen (DAUT)	Jumlah Pemeliharaan/Pe mbangunan, drainase, gorong-gorong, jalan gang/lingkungan /Jembatan dll	paket	2	270.084.00 0	2	284.368.656							4	554.452.656	Lurah Kasemen
			5001.50010 5.15.022	Penyediaa n Sarana dan Prasarana Infrastruk tur Keluraha n Mesjid Priyayi (DAUT)	Jumlah Pemeliharaan/Pe mbangunan, drainase, gorong-gorong, jalan gang/lingkungan /Jembatan dll	paket	2	293.713.00 0	3	284.048.600							5	577.761.600	Lurah Mesjid Priyayi
			5001.50010 5.15.023	Penyediaa n Sarana dan Prasarana Infrastruk tur Keluraha n Terumbu (DAUT)	Jumlah Pemeliharaan/Pe mbangunan, drainase, gorong-gorong, jalan gang/lingkungan /Jembatan dll	paket	2	270.090.00 0	3	286.252.000							5	556.342.000	Lurah Terumbu

			5001.50010 5.14.024	Penyediaan Sarana dan Prasarana Infrastruktur Kelurahan Warung Jaud (DAUT)	Jumlah Pemeliharaan/Pembangunan, drainase, gorong-gorong, jalan gang/lingkungan /Jembatan dll	paket		2	297.590.000	3	280.144.656						5	577.734.656	Lurah Warung Jaud
			5001.50010 5.15.025	Penyediaan Sarana dan Prasarana Infrastruktur Kelurahan Bendung (DAUT)	Jumlah Pemeliharaan/Pembangunan, drainase, gorong-gorong, jalan gang/lingkungan /Jembatan dll	paket		2	270.062.000	3	281.644.200						5	551.706.200	Lurah Bendung
			5001.50010 5.15.026	Penyediaan Sarana dan Prasarana Infrastruktur Kelurahan Banten (DAUT)	Jumlah Pemeliharaan/Pembangunan, drainase, gorong-gorong, jalan gang/lingkungan /Jembatan dll	paket		2	270.090.000	3	281.692.655						5	551.782.655	Lurah Banten
			5001.50010 5.15.027	Penyediaan Sarana dan Prasarana Infrastruktur Kelurahan Sawah Luhur (DAUT)	Jumlah Pemeliharaan/Pembangunan, drainase, gorong-gorong, jalan gang/lingkungan /Jembatan dll	paket		2	196.956.000	3	308.351.656						5	505.307.656	Lurah Sawah Luhur
			5001.50010 5.15.028	Penyediaan Sarana dan Prasarana Infrastruktur Kelurahan Kilasah (DAUT)	Jumlah Pemeliharaan/Pembangunan, drainase, gorong-gorong, jalan gang/lingkungan /Jembatan dll	paket		2	270.084.000	3	280.894.656						5	550.978.656	Lurah Kilasah

			5001.50010 5.15.029	Penyediaan Sarana dan Prasarana Infrastruktur Kelurahan Kasunyatan (DAUT)	Jumlah Pemeliharaan/Pembangunan, drainase, gorong-gorong, jalan gang/lingkungan /Jembatan dll	paket		2	270.096.000	3	279.334.655						5	549.430.655	Lurah Kasunyatan
			5001.50010 5.15.030	Penyediaan Sarana dan Prasarana Infrastruktur Kelurahan Margaluyu (DAUT)	Jumlah Pemeliharaan/Pembangunan, drainase, gorong-gorong, jalan gang/lingkungan /Jembatan dll	paket		2	299.614.000	3	281.642.000						5	581.256.000	Lurah Margaluyu
			<b>5001.16</b>	<b>Peningkatan Sarana dan Prasarana Kelurahan (Dana Kelurahan)</b>	<b>Capaian pembangunan Sarana Prasarana IKelurahan sesuai target/rencana</b>	<b>%</b>		<b>0</b>	<b>-</b>	<b>60</b>	<b>2.288.917.525</b>						<b>60</b>	<b>2.288.917.525</b>	<b>Lurah</b>
			5001.50010 5.16.021	Penyediaan Sarana dan Prasarana Kelurahan Kasemen	Jumlah Sarana dan Prasarana Kelurahan yang terbangun	paket			-	1	226.329.000						1	226.329.000	Lurah Kasemen
			5001.50010 5.16.022	Penyediaan Sarana dan Prasarana Kelurahan Mesjid Priyayi	Jumlah Sarana dan Prasarana Kelurahan yang terbangun	paket			-	1	224.922.000						1	224.922.000	Lurah Mesjid Priyayi
			5001.50010 5.16.023	Penyediaan Sarana dan Prasarana Kelurahan Terumbu	Jumlah Sarana dan Prasarana Kelurahan yang terbangun	paket			-	1	230.015.000						1	230.015.000	Lurah Terumbu
			5001.50010 5.16.024	Penyediaan Sarana dan Prasarana Kelurahan	Jumlah Sarana dan Prasarana Kelurahan yang terbangun	paket			-	1	225.515.025						1	225.515.025	Lurah Warung Jaud

				n Warung Jaud																		
			5001.50010 5.16.025	Penyediaan Sarana dan Prasarana Kelurahan Bendung	Jumlah Sarana dan Prasarana Kelurahan yang terbangun	paket			-	1	215.746.000						1	215.746.000	Lurah Bendung			
			5001.50010 5.16.026	Penyediaan Sarana dan Prasarana Kelurahan Banten	Jumlah Sarana dan Prasarana Kelurahan yang terbangun	paket			-	1	227.878.000						1	227.878.000	Lurah Banten			
			5001.50010 5.16.027	Penyediaan Sarana dan Prasarana Kelurahan Sawah Luhur	Jumlah Sarana dan Prasarana Kelurahan yang terbangun	paket			-	1	229.151.500						1	229.151.500	Lurah Sawah Luhur			
			5001.50010 5.16.028	Penyediaan Sarana dan Prasarana Kelurahan Kilasah	Jumlah Sarana dan Prasarana Kelurahan yang terbangun	paket			-	1	222.800.000						1	222.800.000	Lurah Kilasah			
			5001.50010 5.16.029	Penyediaan Sarana dan Prasarana Kelurahan Kasunyatan	Jumlah Sarana dan Prasarana Kelurahan yang terbangun	paket			-	1	224.229.000						1	224.229.000	Lurah Kasunyatan			
			5001.50010 5.16.030	Penyediaan Sarana dan Prasarana Kelurahan Margaluyu	Jumlah Sarana dan Prasarana Kelurahan yang terbangun	paket			-	1	262.332.000						1	262.332.000	Lurah Margaluyu			
<b>Non Urusan</b>		<b>Meningkatnya kualitas kesekretariatan dengan mengara</b>																<b>2.226.204.420</b>	<b>2.770.619.341</b>		<b>4.996.823.761</b>	

		hkan aparatur pada pencapai an kinerja penyelen garaan pemerint ahan			Nilai capaian kinerja penyelenggaraa n pemerintahan															Camat Kasemen						
			5001.01	Program Pelayana n dan Peningka tan Kapasitas Aparatur	Indeks Kepuasan Pelayanan Keseekretariat	%		100	100	1.021.238. 700	894.939.32 6							10 0	1.916.178.0 26	Sekmat Kasemen						
					Persentase sarana dan prasarana kantor dalam kondisi baik	%		40	60														60			
					Tingkat ketersediaan Dokumen Pengelolaan Barang Milik Daerah	%		100	100															10 0		
					Tingkat kehadiran Aparatur	%		100	100															10 0		
			5001.50010 5.01.001	Pelayanan Administra si Perkantoran	Bayar Listrik dan Internet	Bulan		12	12	258.664.10 0	249.676.000								24	508.340.100	Kasubag Umum & Kepegawaia n					
						Jasa Kebersihan Kantor	Bulan		12			12												24		
						Alat Tulis Kantor	Bulan		12			12												24		
						barang cetakan dan penggandaan	Bulan		12			12												24		
						komponen instalasi listrik/penerang an bangunan kantor	Bulan		12			12												24		
						Peralatan Rumah Tangga	Bulan		12			12												24		
						Bahan bacaan dan peraturan perundang- undangan	Bulan		12			12												24		
			5001.50010 5.01.002	Pengadaa n Sarana dan Prasarana Kantor	Jumlah unit Kendaraan Dinas / Operasional. Jumlah Pengadaa n Peralatan	paket		1	1	182.870.00 0	66.450.000							2	249.320.000	Kasubag Umum & Kepegawaia n						



				Rumah Tangga/Kantor													
			5001.50010 5.01.003	Pemeliharaan sarana dan prasarana kantor	Perpanjangan STNK	Lembar											
					Jumlah Gedung Kecamatan	Unit	1	1							2		
					Jumlah Rumah Dinas	Unit	1	157.891.600	1	279.219.200					2		
					Jumlah Peralatan Gedung Kantor	Paket	1		1						2		
			5001.50010 5.01.010	Penyediaan Dokumentasi, Informatika dan Komunikasi ASI OPD	Website	Perangkat	1	48.800.000	1	24.666.000					1	73.466.000	KASI PMD
			5001.50010 5.01.011	Pengelolaan Barang Milik Daerah	Pengelolaan Barang Milik Daerah	Dokumen	11	35.900.000	11	15.800.000					22	51.700.000	Kasubag Umum & Kepegawaian
			5001.50010 5.01.012	Penyediaan Makanan dan Minuman	Penyediaan Makanan dan Minuman	Bulan	12	56.400.000	12	42.000.000					24	98.400.000	Kasubag Umum & Kepegawaian
			5001.50010 5.01.013	Rapat-Rapat Koordinasi dan Konsultasi Dalam dan Luar Daerah	Rapat-Rapat Koordinasi dan Konsultasi Dalam dan Luar Daerah	Bulan	12	280.713.000	12	217.128.126					24	497.841.126	Kasubag Umum & Kepegawaian
			5001.02	Program Pengelolaan dan Pelaporan Keuangan	Tingkat ketersediaan dokumen pengelolaan dan pelaporan keuangan	%	100		100						100		
					Tingkat ketepatan waktu penyampaian Dokumen pengelolaan dan pelaporan keuangan	%	100	20.496.200	100	4.185.000					100	24.681.200	Sekmat Kasemen

			5001.50010 5.02.001	Penyusunan Pelaporan Keuangan Triwulanan dan Semesteran	Jumlah Dokumen Laporan Keuangan	Dokumen	3	17.046.200	3	1.200.000						6	18.246.200	Kasubag Keuangan & PEP
			5001.50010 5.02.002	Penyusunan Pelaporan Keuangan Akhir Tahun	Keuangan Semester dan Akhir Tahun	Dokumen	3	3.450.000	3	2.985.000						6	6.435.000	Kasubag Keuangan & PEP
			5001.03	Program Peningkatan Pengendalian dan Pelaporan Capaian Kinerja	Tingkat ketersediaan dokumen Perencanaan, Pengendalian dan Pelaporan Capaian Kinerja keuangan	%	93,18	230.477.700	93	94.827.000						93	325.304.700	Sekmat Kasemen
					Tingkat ketepatan waktu penyampaian Dokumen Perencanaan, Pengendalian dan Pelaporan Capaian Kinerja keuangan	%	93,18		93									
			5001.50010 5.03.001	Penyusunan Dokumen Perencanaan Perangkat Daerah	Jumlah Dokumen Renja dan Renstra	Dokumen	3	74.547.500	2	5.500.000						5	80.047.500	Kasubag Keuangan & PEP
			5001.50010 5.03.002	Penyusunan Rencana Kerja dan Anggaran Perangkat Daerah	Jumlah Dokumen RKA dan DPA	Dokumen	4	16.560.000	4	5.200.000						8	21.760.000	Kasubag Keuangan & PEP
			5001.50010 5.03.004	Penyusunan Pelaporan Capaian Kinerja Tahunan Perangkat Daerah	LPPD, EVALUASI RENJA, LKPJIP, PK.	Dokumen	3	139.370.200	5	84.127.000						8	223.497.200	Kasubag Keuangan & PEP

			5001.04	Program Pelayanan Administrasi Kelurahan	Indeks Kepuasan Pelayanan kepada Masyarakat (IKM) Tingkat Kelurahan	%	95,78	953.991.820	70	1.776.668.015						70	2.730.659.835	Lurah
					Persentase sarana dan prasarana kantor di kelurahan dalam kondisi baik	%	30		50							50		
			5001.50010 5.04.021	Operasional Pelayanan Kelurahan Kasemen	Jumlah bulan untuk operasional kelurahan	Bulan	12	96.140.950	12	205.592.242						24	301.733.192	Lurah Kasemen
			5001.50010 5.04.022	Operasional Pelayanan Kelurahan Mesjid Priyayi	Jumlah bulan untuk operasional kelurahan	Bulan	12	93.259.900	12	181.780.400						24	275.040.300	Lurah Mesjid Priyayi
			5001.50010 5.04.023	Operasional Pelayanan Kelurahan Terumbu	Jumlah bulan untuk operasional kelurahan	Bulan	12	97.183.500	12	186.989.000						24	284.172.500	Lurah Terumbu
			5001.50010 5.04.024	Operasional Pelayanan Kelurahan Warung Jaud	Jumlah bulan untuk operasional kelurahan	Bulan	12	92.190.500	12	200.455.000						24	292.645.500	Lurah Warung Jaud
			5001.50010 5.04.025	Operasional Pelayanan Kelurahan Bendung	Jumlah bulan untuk operasional kelurahan	Bulan	12	95.626.000	12	190.471.800						24	286.097.800	Lurah Bendung
			5001.50010 5.04.026	Operasional Pelayanan Kelurahan Banten	Jumlah bulan untuk operasional kelurahan	Bulan	12	94.757.616	12	192.045.100						24	286.802.716	Lurah Banten
			5001.50010 5.04.027	Operasional Pelayanan Kelurahan Sawah Luhur	Jumlah bulan untuk operasional kelurahan	Bulan	12	97.003.100	12	173.172.400						24	270.175.500	Lurah Sawah Luhur
			5001.50010 5.04.028	Operasional Pelayanan	Jumlah bulan untuk	Bulan	12	96.306.000	12	145.554.500						24	241.860.500	Lurah Kilasah

				Kelurahan Kilasah	operasional kelurahan														
			5001.50010 5.04.029	Operasional Pelayanan Kelurahan Kasunyatan	Jumlah bulan untuk operasional kelurahan	Bulan		12	95.326.900	12	139.544.421						24	234.871.321	Lurah Kasunyatan
			5001.50010 5.04.030	Operasional Pelayanan Kelurahan Margaluyu	Jumlah bulan untuk operasional kelurahan	Bulan		12	96.197.354	12	161.063.152						24	257.260.506	Lurah Margaluyu
<b>TOTAL KERANGKA PENDANAAN OPD KECAMATAN KASEMEN</b>									<b>13.661.608 .407</b>		<b>20.035.620. 132</b>		...	...	...			<b>33.697.228. 539</b>	

**Tabel 6.2**

**Rencana Program, Kegiatan Dan Pendanaan Perangkat Daerah (Sesuai Kepmendagri Nomor 050-3708 Dan / Atau Nomor 050-5889)**

URUSAN	TUJUAN	SASARAN	KODE REK				PROGRAM	INDIKATOR TUJUAN/		SATUAN KINERJA	KINERJA TAHUN DASAR	CAPAIAN KINERJA DAN KERANGKA PENDANAAN						TARGET KINERJA DAN KERANGKA PENDANAAN				KONDISI AKHIR RENSTRA				UNIT KERJA APBD PENANGGUNG JAWAB	
								SASARAN/PROGRAM/	KEGIATAN/SUB KEGIATAN			2019	2020		2021	2022		2023		SEBELUM		SETELAH					
													2018	Target		Rp	Target	Rp	Target	Rp	Target	Rp	Target	Rp	Target		Rp
														Target		Rp	Target	Rp	Target	Rp	Target	Rp	Target	Rp	Target		Rp
1	2	3	4				5	6	7	8	9	10	11	12	13	14	15	16	17	18	19	20	21	22	23		
Kewilayahan																											
	Terwujudnya tata kelola pemerintahan yang baik dan bersih serta layanan publik yang prima berbasis teknologi informasi Pada Tingkat Kecamatan						Indeks Kepuasan Pelayanan Kecamatan Kasemen	Point		72,29	73,86		75		83		85		85		85		85				

		Meningkatnya kualitas dan akuntabilitas pelayanan publik dan penyelenggaraan pemerintahan Tingkat Kecamatan																								
									Capaian Kelurahan yang memenuhi standar kelurahan (sangat berkembang)	%		10		20		30		60		60		85		85		
								Hasil evaluasi LKJIP	kategori		58,00 (C)		58,00 (C)		58,00 (C)		62,90 (B)		63,00 (B)		63,00 (B)		63,00 (B)			
			X	X	01			PROGRAM PENUNJANG URUSAN PEMERINTAHAN DAERAH KABUPATEN/ KOTA	Persentase Kepuasan Pelayanan Kesekretariatan	Poin	100	100	7.402.246.407,00	100	9.190.660.637,00	100	15.984.577.139,00	100	11.058.478.855	100	11.500.818.009	100	50.629.803.661,00	100	55.136.781.047,00	
			X	X	01	2.01		Perencanaan, Penganggaran, dan Evaluasi Kinerja Perangkat Daerah	Persentase Tingkat Ketersediaan Dokumen Perencanaan, Penganggaran dan Evaluasi Kinerja Perangkat Daerah	%	100	100	230.477.700	100	94.783.264	100	48.890.000	100	205.000.000	100	228.800.000	100	1.892.772.033	100	1.142.950.964	
			X	X	01	2.01	01	Penyusunan Dokumen Perencanaan Perangkat Daerah	Jumlah Dokumen Perencanaan Perangkat Daerah	Dokumen	3	3	74.547.500	2	5.500.000	3	43.650.000	3	135.000.000	3	156.000.000	12	813.624.033	14	749.697.500	Kasubag Keuangan & PEP
			X	X	01	2.01	02	Koordinasi dan Penyusunan Dokumen RKA-SKPD	Jumlah Dokumen RKA-SKPD dan Laporan Hasil Koordinasi Penyusunan Dokumen RKA-SKPD	Dokumen	1	1	4.140.000	1	1.300.000	1	550.000	1	13.000.000	1	13.520.000	5	39.952.500	5	32.510.000	Kasubag Keuangan & PEP

			X	X	01	201	03	Koordinasi dan Penyusunan Dokumen Perubahan RKA-SKPD	Jumlah Dokumen Perubahan RKA-SKPD dan Laporan Hasil Koordinasi Penyusunan Dokumen Perubahan RKA-SKPD	Dokumen	1	1	4.140.000	1	1.300.000	1	550.000	1	13.000.000	1	13.520.000	5	39.952.500	5	32.510.000	Kasub ag Keuangan & PEP
			X	X	01	201	04	Koordinasi dan Penyusunan DPA-SKPD	Jumlah Dokumen DPA-SKPD dan Laporan Hasil Koordinasi Penyusunan Dokumen DPA-SKPD	Dokumen	1	1	4.140.000	1	1.300.000	1	550.000	1	13.000.000	1	13.520.000	5	39.952.500	5	32.510.000	Kasub ag Keuangan & PEP
			X	X	01	201	05	Koordinasi dan Penyusunan Dokumen Perubahan DPA-SKPD	Jumlah Dokumen Perubahan DPA-SKPD dan Laporan Hasil Koordinasi Penyusunan Dokumen Perubahan DPA-SKPD	Dokumen	1	1	4.140.000	1	1.300.000	1	550.000	1	13.000.000	1	13.520.000	5	39.952.500	5	32.510.000	Kasub ag Keuangan & PEP
			X	X	01	201	06	Koordinasi dan Penyusunan Laporan Capaian Kinerja dan Ikhtisar Realisasi Kinerja SKPD dan Laporan Hasil Koordinasi Penyusunan Laporan Capaian Kinerja dan Ikhtisar Realisasi Kinerja SKPD	Jumlah Laporan Capaian Kinerja dan Ikhtisar Realisasi Kinerja SKPD dan Laporan Hasil Koordinasi Penyusunan Laporan Capaian Kinerja dan Ikhtisar Realisasi Kinerja SKPD	Laporan	3	3	139.370.200	5	84.083.264	3	2.505.000	4	10.000.000	3	10.400.000	30	919.338.000	18	246.358.464	Kasub ag Keuangan & PEP
			X	X	01	201	07	Evaluasi Kinerja Perangkat Daerah	Jumlah Laporan Evaluasi Kinerja Perangkat Daerah	Laporan	2	0	-	0	-	6	535.000	2	8.000.000	2	8.320.000	0	-	10	16.855.000	Kasub ag Keuangan & PEP
			X	X	01	202		<b>Administrasi Keuangan Perangkat Daerah</b>	<b>Persentase Tingkat Ketersediaan Dokumen Pengelolaan dan Pelaporan</b>	%	100	100	5.196.538.187	100	6.424.270.032	100	13.867.104.311	100	8.157.433.000	100	8.168.730.320	100	33.846.257.830	100	41.814.075.850	

			X	X	X	0	2	0	0	1	0	1	Penyediaan Gaji dan Tunjangan ASN	Administrasi Keuangan Perangkat Daerah	Jumlah Orang yang Menerima Gaji dan Tunjangan ASN	Orang/bulan	43	43	5.176.041.987	53	6.420.085.032	53	13.842.404.311	60	8.117.433.000	60	8.127.130.320	67	33.555.964.330	60	41.683.094.650	Kasubag Keuangan & PEP
			X	X	X	0	2	0	0	1	0	5	Koordinasi dan Penyusunan Laporan Keuangan Akhir Tahun SKPD	Administrasi Keuangan Perangkat Daerah	Jumlah Laporan Keuangan Akhir Tahun SKPD dan Laporan Hasil Koordinasi Penyusunan Laporan Keuangan Akhir Tahun SKPD	Laporan	3	1	3.450.000	3	2.985.000	3	2.100.000	2	10.000.000	1	10.400.000	10	207.858.000	10	28.935.000	Kasubag Keuangan & PEP
			X	X	X	0	2	0	0	1	0	7	Koordinasi dan Penyusunan Laporan Keuangan Bulanan/Triwulanan/Semesteran SKPD	Administrasi Keuangan Perangkat Daerah	Jumlah Laporan Keuangan Bulanan/Triwulanan/Semesteran SKPD dan Laporan Koordinasi Penyusunan Laporan Keuangan Bulanan/Triwulanan/Semesteran SKPD	Laporan	2	1	17.046.200	3	1.200.000	6	22.600.000	2	30.000.000	2	31.200.000	10	82.435.500	14	102.046.200	Kasubag Keuangan & PEP
			X	X	X	0	2	0	0	1	0	3	Administrasi Barang Milik Daerah pada Perangkat Daerah	Administrasi Keuangan Perangkat Daerah	Persentase Tingkat Ketersediaan Dokumen Perencanaan, pelaporan dan pengelolaan Barang Milik Daerah pada perangkat Daerah	%	100	100	35.900.000	100	15.800.000	100	18.500.250	100	40.350.275	100	21.164.286	100	330.078.000	100	131.714.811	
			X	X	X	0	2	0	0	1	0	3	Penyusunan Perencanaan Kebutuhan Barang Milik Daerah SKPD	Administrasi Keuangan Perangkat Daerah	Jumlah Rencana Kebutuhan Barang Milik Daerah SKPD	Dokumen	-	-	-	-	-	-	-	1	10.000.000	1	-	-	2	10.000.000	Kasubag Umum & Kepegawaian	



			X	X	01	203	05	Rekonsiliasi dan Penyusunan Laporan Barang Milik Daerah pada SKPD	Jumlah Laporan Rekonsiliasi dan Penyusunan Laporan Barang Milik Daerah pada SKPD	Laporan	-	-	-	-	-	1	10.000.000	1	-	-	2	10.000.000	Kasubag Umum & Kepegawaian			
			X	X	01	203	06	Penatausahaan Barang Milik Daerah pada SKPD	Jumlah Laporan Penatausahaan Barang Milik Daerah pada SKPD	Laporan	11	11	35.900.000	11	15.800.000	1	18.500.250	1	20.350.275	1	21.164.286	55	330.078.000	25	111.714.811	Kasubag Umum & Kepegawaian
			X	X	01	205		<b>Administrasi Kepegawaian Perangkat Daerah</b>	<b>Persentase tingkat ketersediaan administrasi Kepegawaian Perangkat Daerah</b>	%	-	-	-	-	-	100	28.000.000	100	28.000.000	-	-	100	56.000.000			
			X	X	01	205	02	Pengadaan Pakaian Dinas Beserta Atribut Kelengkapannya	Jumlah Paket Pakaian Dinas beserta Atribut Kelengkapan	Paket	-	-	-	-	-	1	13.000.000	1	13.000.000	-	-	2	26.000.000	Kasubag Umum & Kepegawaian		
			X	X	01	205	05	Monitoring, Evaluasi, dan Penilaian Kinerja Pegawai	Jumlah Dokumen Monitoring, Evaluasi, dan Penilaian Kinerja Pegawai	Dokumen	-	-	-	-	-	3	15.000.000	3	15.000.000	-	-	6	30.000.000	Kasubag Umum & Kepegawaian		
			X	X	01	206		<b>Administrasi Umum Perangkat Daerah</b>	<b>Persentase tingkat ketersediaan pelayanan administrasi umum Perangkat Daerah</b>	%	100	100	460.959.000	100	326.324.126	100	231.085.128	100	295.437.380	100	318.774.875	100	3.476.031.128	100	1.632.580.509	
			X	X	01	206	01	Penyediaan Komponen Instalasi Listrik/Penerangan Bangunan Kantor	Jumlah Paket Komponen Instalasi Listrik/Penerangan Bangunan Kantor yang Disediakan	Paket	12	12	4.800.000	12	5.100.000	12	2.397.734	12	10.000.000	1	10.400.000	60	32.697.734	49	32.697.734	Kasubag Umum & Kepegawaian
			X	X	01	206	02	Penyediaan Peralatan dan Perlengkapan Kantor	Jumlah Paket Peralatan dan Perlengkapan Kantor yang Disediakan	Paket	12	12	58.800.000	12	18.000.000	12	24.662.886	12	35.000.000	3	47.000.000	60	183.462.886	51	183.462.886	Kasubag Umum & Kepegawaian

			X	X	0	2.	0	Penyediaan Peralatan Rumah Tangga	Jumlah Paket Peralatan Rumah Tangga yang Disediakan	Paket	12	12	21.400.000	12	12.000.000	12	9.600.338	12	15.000.000	1	15.600.000	60	73.600.338	49	73.600.338	Kasubag Umum & Kepegawaian
			X	X	0	2.	0	Penyediaan Bahan Logistik Kantor	Jumlah Paket Bahan Logistik Kantor yang Disediakan	Paket	12	12	56.400.000	12	42.000.000	12	49.200.000	12	66.000.000	2	68.640.000	60	474.789.000	50	282.240.000	Kasubag Umum & Kepegawaian
			X	X	0	2.	0	Penyediaan Barang Cetak dan Penggandaan	Jumlah Paket Barang Cetak dan Penggandaan yang Disediakan	Paket	12	12	11.850.000	12	8.600.000	12	9.495.570	12	35.500.000	2	36.920.000	60	102.365.570	50	102.365.570	Kasubag Umum & Kepegawaian
			X	X	0	2.	0	Penyediaan Bahan Bacaan dan Peraturan Perundang-undangan	Jumlah Dokumen Bahan Bacaan dan Peraturan Perundang-undangan yang Disediakan	Dokumen	12	12	26.996.000	12	23.496.000	12	28.432.600	12	43.900.000	10	45.656.000	60	168.480.600	58	168.480.600	Kasubag Umum & Kepegawaian
			X	X	0	2.	0	Penyelenggaraan Rapat Koordinasi dan Konsultasi SKPD	Jumlah Laporan Penyelenggaraan Rapat Koordinasi dan Konsultasi SKPD	Laporan	12	12	280.713.000	12	217.128.126	12	107.296.000	12	90.037.380	11	94.558.875	60	2.440.635.000	122	789.733.381	Kasubag Umum & Kepegawaian
			X	X	0	2.	0	<b>Administrasi Umum Perangkat Daerah (Kelurahan Mesjid Priyayi)</b>	<b>Persentase tingkat ketersediaan pelayanan administrasi umum Perangkat Daerah</b>	<b>%</b>	<b>100</b>	<b>100</b>	<b>35.856.000</b>	<b>100</b>	<b>61.633.600</b>	<b>100</b>	<b>17.725.009</b>	<b>100</b>	<b>29.500.000</b>	<b>100</b>	<b>30.680.000</b>	<b>100</b>	<b>168.678.609</b>	<b>100</b>	<b>174.394.609</b>	
			X	X	0	2.	0	Penyediaan Komponen Instalasi Listrik/Penerangan Bangunan Kantor	Jumlah Paket Komponen Instalasi Listrik/Penerangan Bangunan Kantor yang Disediakan	Paket	12	12	1.890.000	12	920.000	12	324.503	12	1.000.000	1	1.040.000	60	5.174.503	49	5.174.503	Kel.Mesjid Priyayi
			X	X	0	2.	0	Penyediaan Peralatan dan Perlengkapan Kantor	Jumlah Paket Peralatan dan Perlengkapan Kantor yang Disediakan	Paket	12	12	8.700.000	12	9.475.000	12	5.419.862	12	6.500.000	3	6.760.000	60	36.854.862	51	36.854.862	Kel.Mesjid Priyayi
			X	X	0	2.	0	Penyediaan Peralatan Rumah Tangga	Jumlah Paket Peralatan Rumah Tangga yang Disediakan	Paket	12	12	2.880.000	12	7.488.000	12	3.245.644	12	3.000.000	1	3.120.000	60	19.733.644	49	19.733.644	Kel.Mesjid Priyayi

			X	X	01	206	04	Penyediaan Bahan Logistik Kantor	Jumlah Paket Bahan Logistik Kantor yang Disediakan	Paket	12	12	3.250.000	12	16.972.000			12	3.000.000	2	3.120.000	60	26.342.000	38	26.342.000	Kel.Mesjid Priyayi
			X	X	01	206	05	Penyediaan Barang Cetak dan Penggandaan	Jumlah Paket Barang Cetak dan Penggandaan yang Disediakan	Paket	12	12	5.250.000	12	7.478.600			12	5.500.000	2	5.720.000	60	23.948.600	38	23.948.600	Kel.Mesjid Priyayi
			X	X	01	206	06	Penyediaan bahan bacaan dan peraturan perundang-undangan	Jumlah Dokumen Bahan Bacaan dan Peraturan Perundang-Undangan yang Disediakan	Dokumen	12	12	616.000	-	-			12	2.500.000	5	2.600.000	-	-	29	5.716.000	Kel.Mesjid Priyayi
			X	X	01	206	09	Penyelenggaraan Rapat Koordinasi dan Konsultasi SKPD	Jumlah Laporan Penyelenggaraan Rapat Koordinasi dan Konsultasi SKPD	Laporan	12	12	13.270.000	12	19.300.000	12	8.735.000	12	8.000.000	83	7.320.000	60	56.625.000	131	56.625.000	Kel.Mesjid Priyayi
			X	X	01	206		<b>Administrasi Umum Perangkat Daerah (Kelurahan Bendung)</b>	<b>Persentase tingkat ketersediaan pelayanan administrasi umum Perangkat Daerah</b>	<b>%</b>	<b>100</b>	<b>100</b>	<b>40.426.000</b>	<b>100</b>	<b>60.951.800</b>	<b>100</b>	<b>56.531.400</b>	<b>100</b>	<b>30.000.000</b>	<b>100</b>	<b>31.200.000</b>	<b>100</b>	<b>218.109.200</b>	<b>100</b>	<b>218.109.200</b>	
			X	X	01	206	01	Penyediaan Komponen Instalasi Listrik/Penerangan Bangunan Kantor	Jumlah Paket Komponen Instalasi Listrik/Penerangan Bangunan Kantor yang Disediakan	Paket	12	12	2.400.000	12	860.000	12	1.042.170	12	1.000.000	1	1.040.000	60	6.342.170	49	6.342.170	Kel.Bendung
			X	X	01	206	02	Penyediaan Peralatan dan Perlengkapan Kantor	Jumlah Paket Peralatan dan Perlengkapan Kantor yang Disediakan	Paket	12	12	12.000.000	12	12.100.000	12	5.219.049	12	6.500.000	3	6.760.000	60	42.579.049	51	42.579.049	Kel.Bendung
			X	X	01	206	03	Penyediaan Peralatan Rumah Tangga	Jumlah Paket Peralatan Rumah Tangga yang Disediakan	Paket	12	12	3.600.000	12	8.800.000	12	45.787.681	12	4.000.000	1	4.160.000	60	66.347.681	49	66.347.681	Kel.Bendung
			X	X	01	206	04	Penyediaan Bahan Logistik Kantor	Jumlah Paket Bahan Logistik Kantor yang Disediakan	Paket				12	5.316.000			12	3.000.000	2	3.120.000	60	11.436.000	26	11.436.000	Kel.Bendung
			X	X	01	206	05	Penyediaan Barang Cetak dan Penggandaan	Jumlah Paket Barang Cetak dan Penggandaan yang Disediakan	Paket	12	12	6.600.000	12	6.915.800	12	1.482.500	12	5.000.000	2	5.200.000	60	25.198.300	50	25.198.300	Kel.Bendung

			X	X	01	206	06	Penyediaan bahan bacaan dan peraturan perundang-undangan	Jumlah Dokumen Bahan Bacaan dan Peraturan Perundang-Undangan yang Disediakan	Dokumen	12	12	1.056.000	12	960.000			12	2.500.000	5	2.600.000	60	7.116.000	41	7.116.000	Kel.Bandung
			X	X	01	206	09	Penyelenggaraan Rapat Koordinasi dan Konsultasi SKPD	Jumlah Laporan Penyelenggaraan Rapat Koordinasi dan Konsultasi SKPD	Laporan	12	12	14.770.000	12	26.000.000		3.000.000	12	8.000.000	83	7.320.000	60	59.090.000	119	59.090.000	Kel.Bandung
			X	X	01	206		<b>Administrasi Umum Perangkat Daerah (Kelurahan Banten)</b>	<b>Persentase tingkat ketersediaan pelayanan administrasi umum Perangkat Daerah</b>	%	100	100	41.316.000	100	40.656.000	100	35.560.149	100	29.500.000	100	30.680.000	100	170.592.149	100	176.712.149	
			X	X	01	206	01	Penyediaan Komponen Instalasi Listrik/Penerangan Bangunan Kantor	Jumlah Paket Komponen Instalasi Listrik/Penerangan Bangunan Kantor yang Disediakan	Paket	12	12	2.400.000	12	3.600.000	12	1.965.558	12	1.000.000	1	1.040.000	60	10.005.558	49	10.005.558	Kel.Banten
			X	X	01	206	02	Penyediaan Peralatan dan Perlengkapan Kantor	Jumlah Paket Peralatan dan Perlengkapan Kantor yang Disediakan	Paket	12	12	16.530.000	12	12.000.000	12	20.589.752	12	6.000.000	3	6.240.000	60	61.359.752	51	61.359.752	Kel.Banten
			X	X	01	206	03	Penyediaan Peralatan Rumah Tangga	Jumlah Paket Peralatan Rumah Tangga yang Disediakan	Paket	12	12	3.600.000	12	6.000.000	12	2.509.487	12	4.000.000	1	4.160.000	60	20.269.487	49	20.269.487	Kel.Banten
			X	X	01	206	04	Penyediaan Bahan Logistik Kantor	Jumlah Paket Bahan Logistik Kantor yang Disediakan	Paket	12							12	3.000.000	2	3.120.000			14	6.120.000	Kel.Banten
			X	X	01	206	05	Penyediaan Barang Cetak dan Penggandaan	Jumlah Paket Barang Cetak dan Penggandaan yang Disediakan	Paket	12	12	7.200.000	12	6.000.000	12	1.600.000	12	5.000.000	2	5.200.000	60	25.000.000	50	25.000.000	Kel.Banten
			X	X	01	206	06	Penyediaan bahan bacaan dan peraturan perundang-undangan	Jumlah Dokumen Bahan Bacaan dan Peraturan Perundang-Undangan yang Disediakan	Dokumen	12	12	1.056.000	12	1.056.000	12	4.895.352	12	2.500.000	5	2.600.000	60	12.107.352	53	12.107.352	Kel.Banten

			X	X	0	2.	0	0	Penyelenggara an Rapat Koordinasi dan Konsultasi SKPD	Jumlah Laporan Penyelenggara an Rapat Koordinasi dan Konsultasi SKPD	Lapora n	12	12	10.530. 000	12	12.000. 000	12	4.000.0 00	12	8.000. 000	83	7.320. 000	60	41.850. 000	131	41.850. 000	Kel.Ban ten
			X	X	0	2.	0	0	<b>Administrasi Umum Perangkat Daerah (Kelurahan Warung Jaud)</b>	<b>Persentase tingkat ketersediaan pelayanan administrasi umum Perangkat Daerah</b>	%	100	10	36.623. 000	10	39.265. 500	10	23.427. 077	10	29.500 .000	10	30.680 .000	10	158.495 .577	100	158.495 .577	
			X	X	0	2.	0	0	Penyediaan Komponen Instalasi Listrik/Peneran gan Bangunan Kantor	Jumlah Paket Komponen Instalasi Listrik/Peneran gan Bangunan Kantor yang Disediakan	Paket	12	12	2.400.0 00	12	2.480.0 00	12	1.663.9 25	12	1.000. 000	1	1.040. 000	60	8.583.9 25	49	8.583.9 25	Kel.War ung Jaud
			X	X	0	2.	0	0	Penyediaan Peralatan dan Perlengkapan Kantor	Jumlah Paket Peralatan dan Perlengkapan Kantor yang Disediakan	Paket	12	12	12.000. 000	12	13.705. 500	12	6.741.6 55	12	6.000. 000	3	6.240. 000	60	44.687. 155	51	44.687. 155	Kel.War ung Jaud
			X	X	0	2.	0	0	Penyediaan Peralatan Rumah Tangga	Jumlah Paket Peralatan Rumah Tangga yang Disediakan	Paket	12	12	3.600.0 00	12	4.614.0 00	12		12	4.000. 000	1	4.160. 000	60	16.374. 000	37	16.374. 000	Kel.War ung Jaud
			X	X	0	2.	0	0	Penyediaan Bahan Logistik Kantor	Jumlah Paket Bahan Logistik Kantor yang Disediakan	Paket	12			12	3.840.0 00	12	5.000.0 00	12	3.000. 000	2	3.120. 000	60	14.960. 000	38	14.960. 000	Kel.War ung Jaud
			X	X	0	2.	0	0	Penyediaan Barang Cetakan dan Penggandaan	Jumlah Paket Barang Cetakan dan Penggandaan yang Disediakan	Paket	12	12	7.200.0 00	12	5.170.0 00	12	3.851.4 97	12	5.000. 000	2	5.200. 000	60	26.421. 497	50	26.421. 497	Kel.War ung Jaud
			X	X	0	2.	0	0	Penyediaan bahan bacaan dan peraturan perundang- undangan	Jumlah Dokumen Bahan Bacaan dan Peraturan Perundang- Undangan yang Disediakan	Dokum en	12	12	880.000	12	1.056.0 00	12		12	2.500. 000	5	2.600. 000	60	7.036.0 00	41	7.036.0 00	Kel.War ung Jaud
			X	X	0	2.	0	0	Penyelenggara an Rapat Koordinasi dan Konsultasi SKPD	Jumlah Laporan Penyelenggara an Rapat Koordinasi dan Konsultasi SKPD	Lapora n	12	12	10.543. 000	12	8.400.0 00	12	6.170.0 00	12	8.000. 000	83	7.320. 000	60	40.433. 000	131	40.433. 000	Kel.War ung Jaud
			X	X	0	2.	0	0	<b>Administrasi Umum Perangkat</b>	<b>Persentase tingkat ketersediaan</b>	%	100	10	41.106. 000	10	36.352. 500	10	24.722. 139	10	29.500 .000	10	30.680 .000	10	155.240 .639	100	161.360 .639	

			X	X	0	2	0	0	1	0	1	Penyediaan Komponen Instalasi Listrik/Penerangan Bangunan Kantor	Daerah (Kelurahan Kasunyatan)	peayanan administrasi umum Perangkat Daerah	Jumlah Paket Komponen Instalasi Listrik/Penerangan Bangunan Kantor yang Disediakan	Paket	12	12	2.400.000	12	3.600.000	12	2.370.392	12	1.000.000	1	1.040.000	60	10.410.392	49	10.410.392	Kel.Ka sunyatan
			X	X	0	2	0	0	1	0	2	Penyediaan Peralatan dan Perlengkapan Kantor	Jumlah Paket Peralatan dan Perlengkapan Kantor yang Disediakan	Paket	12	12	12.000.000	12	11.952.500	12	9.438.377	12	6.000.000	3	6.240.000	60	45.630.877	51	45.630.877	Kel.Ka sunyatan		
			X	X	0	2	0	0	1	0	3	Penyediaan Peralatan Rumah Tangga	Jumlah Paket Peralatan Rumah Tangga yang Disediakan	Paket	12	12	3.600.000	12	6.000.000	12	2.338.890	12	4.000.000	1	4.160.000	60	20.098.890	49	20.098.890	Kel.Ka sunyatan		
			X	X	0	2	0	0	2	0	4	Penyediaan Bahan Logistik Kantor	Jumlah Paket Bahan Logistik Kantor yang Disediakan	Paket	12								12	3.000.000	2	3.120.000			14	6.120.000	Kel.Ka sunyatan	
			X	X	0	2	0	0	1	0	5	Penyediaan Barang Cetak dan Penggandaan	Jumlah Paket Barang Cetak dan Penggandaan yang Disediakan	Paket	12	12	11.520.000	12	6.000.000	12	4.994.480	12	5.000.000	2	5.200.000	60	32.714.480	50	32.714.480	Kel.Ka sunyatan		
			X	X	0	2	0	0	1	0	6	Penyediaan bahan bacaan dan peraturan perundang-undangan	Jumlah Dokumen Bahan Bacaan dan Peraturan Perundang-Undangan yang Disediakan	Dokumen	12	12	1.056.000						12	2.500.000	5	2.600.000	60	6.156.000	29	6.156.000	Kel.Ka sunyatan	
			X	X	0	2	0	0	1	0	9	Penyelenggaraan Rapat Koordinasi dan Konsultasi SKPD	Jumlah Laporan Penyelenggaraan Rapat Koordinasi dan Konsultasi SKPD	Laporan	12	12	10.530.000	12	8.800.000	12	5.580.000	12	8.000.000	83	7.320.000	60	40.230.000	131	40.230.000	Kel.Ka sunyatan		
			X	X	0	2	0	0	1	0	6	<b>Administrasi Umum Perangkat Daerah (Kelurahan Margaluyu)</b>	<b>Persentase tingkat ketersediaan pelayanan administrasi umum Perangkat Daerah</b>	<b>%</b>	<b>100</b>	<b>100</b>	<b>40.506.000</b>	<b>100</b>	<b>47.254.300</b>	<b>100</b>	<b>24.578.924</b>	<b>100</b>	<b>29.500.000</b>	<b>100</b>	<b>30.680.000</b>	<b>100</b>	<b>165.399.224</b>	<b>100</b>	<b>171.519.224</b>			
			X	X	0	2	0	0	1	0	1	Penyediaan Komponen Instalasi Listrik/Peneran	Jumlah Paket Komponen Instalasi Listrik/Peneran	Paket	12	12	2.400.000	12	3.600.000	12	1.167.150	12	1.000.000	1	1.040.000	60	9.207.150	49	9.207.150	Kel.Ma rgaluyu		



			X	X	0	2.	0	0	Penyediaan Peralatan Rumah Tangga	Jumlah Paket Peralatan Rumah Tangga yang Disediakan	Paket	12	12	3.300.000	12	952.042			12	4.000.000	1	4.160.000	60	12.412.042	37	12.412.042	Kel.Ka semen
			X	X	0	2.	0	0	Penyediaan Bahan Logistik Kantor	Jumlah Paket Bahan Logistik Kantor yang Disediakan	Paket	12			12	14.364.000	12	7.161.399	12	3.000.000	2	3.120.000	60	27.645.399	38	27.645.399	Kel.Ka semen
			X	X	0	2.	0	0	Penyediaan Barang Cetak dan Penggandaan	Jumlah Paket Barang Cetak dan Penggandaan yang Disediakan	Paket	12	12	6.314.000	12	5.780.200	12	1.089.594	12	5.000.000	2	5.200.000	60	23.383.794	50	23.383.794	Kel.Ka semen
			X	X	0	2.	0	0	Penyediaan bahan bacaan dan peraturan perundang-undangan	Jumlah Dokumen Bahan Bacaan dan Peraturan Perundang-Undangan yang Disediakan	Dokumen	12	12	1.024.000	12	960.000	12	1.483.440	12	2.500.000	5	2.600.000	60	8.567.440	53	8.567.440	Kel.Ka semen
			X	X	0	2.	0	0	Penyelenggaraan Rapat Koordinasi dan Konsultasi SKPD	Jumlah Laporan Penyelenggaraan Rapat Koordinasi dan Konsultasi SKPD	Laporan	12	12	10.430.000	12	19.657.000	12	14.250.000	12	8.000.000	83	7.320.000	60	59.657.000	131	59.657.000	Kel.Ka semen
			X	X	0	2.	0	0	<b>Administrasi Umum Perangkat Daerah (Kelurahan Kilasah)</b>	<b>Persentase tingkat ketersediaan pelayanan administrasi umum Perangkat Daerah</b>	%	100	100	41.106.000	100	39.156.500	100	37.717.979	100	29.500.000	100	30.680.000	100	171.040.479	100	177.160.479	
			X	X	0	2.	0	0	Penyediaan Komponen Instalasi Listrik/Penerangan Bangunan Kantor	Jumlah Paket Komponen Instalasi Listrik/Penerangan Bangunan Kantor yang Disediakan	Paket	12	12	2.400.000	12	3.600.000	12	3.070.899	12	1.000.000	1	1.040.000	60	11.110.899	49	11.110.899	Kel. Kilasah
			X	X	0	2.	0	0	Penyediaan Peralatan dan Perlengkapan Kantor	Jumlah Paket Peralatan dan Perlengkapan Kantor yang Disediakan	Paket	12	12	12.000.000	12	11.136.500	12	17.453.448	12	6.000.000	3	6.240.000	60	52.829.948	51	52.829.948	Kel. Kilasah
			X	X	0	2.	0	0	Penyediaan Peralatan Rumah Tangga	Jumlah Paket Peralatan Rumah Tangga yang Disediakan	Paket	12	12	3.600.000	12	5.664.000	12	2.445.291	12	4.000.000	1	4.160.000	60	19.869.291	49	19.869.291	Kel. Kilasah
				X	0	2.	0	0	Penyediaan Bahan Logistik Kantor	Jumlah Paket Bahan Logistik Kantor yang Disediakan	Paket	12							12	3.000.000	2	3.120.000			14	6.120.000	Kel. Kilasah



			X	X	0	2	0	5	Penyediaan Barang Cetak dan Penggandaan	Jumlah Paket Barang Cetak dan Penggandaan yang Disediakan	Paket	12	12	11.520.000	12	6.000.000	12	4.721.641	12	5.000.000	2	5.200.000	60	32.441.641	50	32.441.641	Kel. Kilasah
			X	X	0	2	0	6	Penyediaan bahan bacaan dan peraturan perundang-undangan	Jumlah Dokumen Bahan Bacaan dan Peraturan Perundang-Undangan yang Disediakan	Dokumen	12	12	1.056.000	12	1.056.000	12	4.326.700	12	2.500.000	5	2.600.000	60	11.538.700	53	11.538.700	Kel. Kilasah
			X	X	0	2	0	9	Penyelenggaraan Rapat Koordinasi dan Konsultasi SKPD	Jumlah Laporan Penyelenggaraan Rapat Koordinasi dan Konsultasi SKPD	Laporan	12	12	10.530.000	12	11.700.000	12	5.700.000	12	8.000.000	83	7.320.000	60	43.250.000	131	43.250.000	Kel. Kilasah
			X	X	0	2	0	6	<b>Administrasi Umum Perangkat Daerah (Kelurahan Terumbu)</b>	<b>Persentase tingkat ketersediaan pelayanan administrasi umum Perangkat Daerah</b>	%	100	100	41.083.500	100	61.145.000	100	24.022.763	100	29.500.000	100	30.680.000	100	185.431.263	100	185.431.263	
			X	X	0	2	0	1	Penyediaan Komponen Instalasi Listrik/Penerangan Bangunan Kantor	Jumlah Paket Komponen Instalasi Listrik/Penerangan Bangunan Kantor yang Disediakan	Paket	12	12	2.400.000	12	2.460.000	12	1.663.925	12	1.000.000	1	1.040.000	60	8.563.925	49	8.563.925	Kel. Terumbu
			X	X	0	2	0	2	Penyediaan Peralatan dan Perlengkapan Kantor	Jumlah Paket Peralatan dan Perlengkapan Kantor yang Disediakan	Paket	12	12	16.497.500	12	19.313.000	12	6.637.341	12	6.000.000	3	6.240.000	60	54.687.841	51	54.687.841	Kel. Terumbu
			X	X	0	2	0	3	Penyediaan Peralatan Rumah Tangga	Jumlah Paket Peralatan Rumah Tangga yang Disediakan	Paket	12	12	3.600.000	12	6.644.000	12		12	4.000.000	1	4.160.000	60	18.404.000	37	18.404.000	Kel. Terumbu
			X	X	0	2	0	4	Penyediaan Bahan Logistik Kantor	Jumlah Paket Bahan Logistik Kantor yang Disediakan	Paket	12	12	-	12	7.626.000	12	5.000.000	12	3.000.000	2	3.120.000	60	18.746.000	50	18.746.000	Kel. Terumbu
			X	X	0	2	0	5	Penyediaan Barang Cetak dan Penggandaan	Jumlah Paket Barang Cetak dan Penggandaan yang Disediakan	Paket	12	12	7.200.000	12	10.194.000	12	4.351.497	12	5.000.000	2	5.200.000	60	31.945.497	50	31.945.497	Kel. Terumbu
			X	X	0	2	0	6	Penyediaan bahan bacaan dan peraturan	Jumlah Dokumen Bahan Bacaan	Dokumen	12	12	1.056.000	12	1.408.000	12		12	2.500.000	5	2.600.000	60	7.564.000	41	7.564.000	Kel. Terumbu



							Konsultasi SKPD																															
			X	X	0	2.	Pengadaan Barang Milik Daerah Penunjang Urusan Pemerintah Daerah	Persentase Tingkat Ketersediaan Pengadaan Barang Milik Daerah Penunjang Urusan Pemerintah Daerah	%	100	100	173.470.000	100	66.450.000	100	33.734.243	100	15.000.000	100	315.000.000	100	1.050.212.000	100	288.654.243														
			X	X	0	2.	Pengadaan Kendaraan Perorangan Dinas atau Kendaraan Dinas Jabatan	Jumlah Unit Kendaraan Perorangan Dinas atau Kendaraan Dinas Jabatan yang Disediakan	Unit										9	315.000.000																		
			X	X	0	2.	Pengadaan Mebel	Jumlah Paket Mebel yang Disediakan	Unit	107	107	79.550.000	-	5	3.549.130					-	107	79.550.000	112	83.099.130													Kasub ag Umum & Kepegawaian	
			X	X	0	2.	Pengadaan Peralatan dan Mesin Lainnya	Jumlah Unit Peralatan dan Mesin Lainnya yang Disediakan	Unit							1	15.000.000			-			1	15.000.000													Kasub ag Umum & Kepegawaian	
			X	X	0	2.	Pengadaan Sarana dan Prasarana Pendukung Gedung Kantor atau Bangunan Lainnya	Jumlah Unit Sarana dan Prasarana Pendukung Gedung Kantor atau Bangunan Lainnya yang Disediakan	Unit	12	14	93.920.000	18	66.450.000	3	30.185.113					-	23	970.662.000	35	190.555.113												Kasub ag Umum & Kepegawaian	
			X	X	0	2.	Penyediaan Jasa Penunjang Urusan Pemerintahan Daerah	Persentase cakupan ketersediaan jasa Penunjang Urusan Pemerintahan Daerah	%	100	100	193.018.100	100	207.146.000	100	211.550.000	100	244.275.000	100	264.446.000	100	1.110.435.100	100	1.110.435.100														
			X	X	0	2.	Penyediaan Jasa Surat Menyurat	Jumlah Laporan Penyediaan Jasa Surat Menyurat	Laporan	12	12	7.560.000	12	5.100.000	12	6.300.000	12	7.700.000	12	8.008.000	60	34.668.000	60	34.668.000														Kasub ag Umum & Kepegawaian

			X	X	0	2.	0	2	Penyediaan Jasa Komunikasi, Sumber Daya Air dan Listrik	Jumlah Laporan Penyediaan Jasa Komunikasi, Sumber Daya Air dan Listrik yang Disediakan	Laporan	12	12	52.658.100	12	81.980.000	12	72.000.000	12	90.000.000	12	94.000.000	60	390.638.100	60	390.638.100	Kasubag Umum & Kepegawaian
			X	X	0	2.	0	4	Penyediaan Jasa Pelayanan Umum Kantor	Jumlah Laporan Penyediaan Jasa Pelayanan Umum Kantor yang Disediakan	Laporan	12	12	132.800.000	12	120.066.000	12	133.250.000	12	146.575.000	12	152.438.000	60	685.129.000	60	685.129.000	Kasubag Umum & Kepegawaian
			X	X	0	2.	0	8	<b>Penyediaan Jasa Penunjang Urusan Pemerintahan Daerah (Kelurahan Mesjid Priyayi)</b>	<b>Persentase cakupan ketersediaan Jasa Penunjang Urusan Pemerintahan Daerah</b>	%	100	100	57.403.900	100	112.306.800	100	113.715.764	100	110.900.000	100	115.336.000	100	509.662.464	100	509.662.464	
			X	X	0	2.	0	1	Penyediaan Jasa Surat Menyurat	Jumlah Laporan Penyediaan Jasa Surat Menyurat	Laporan	12	12	3.600.000	12	855.000	12	1.350.000	12	900.000	12	936.000	60	7.641.000	60	7.641.000	Kel.Me sjid Priyayi
			X	X	0	2.	0	2	Penyediaan Jasa Komunikasi, Sumber Daya Air dan Listrik	Jumlah Laporan Penyediaan Jasa Komunikasi, Sumber Daya Air dan Listrik yang Disediakan	Laporan	12	12	2.203.900	12	25.151.800	12	26.945.764	12	30.000.000	12	31.200.000	60	115.501.464	60	115.501.464	Kel.Me sjid Priyayi
			X	X	0	2.	0	4	Penyediaan Jasa Pelayanan Umum Kantor	Jumlah Laporan Penyediaan Jasa Pelayanan Umum Kantor yang Disediakan	Laporan	12	12	51.600.000	12	86.300.000	12	85.420.000	12	80.000.000	12	83.200.000	60	386.520.000	60	386.520.000	Kel.Me sjid Priyayi
			X	X	0	2.	0	8	<b>Penyediaan Jasa Penunjang Urusan Pemerintahan Daerah (Kelurahan Bendung)</b>	<b>Persentase cakupan ketersediaan Jasa Penunjang Urusan Pemerintahan Daerah</b>	%	100	100	55.200.000	100	113.840.000	100	84.306.000	100	110.900.000	100	115.336.000	100	479.582.000	100	479.582.000	
			X	X	0	2.	0	1	Penyediaan Jasa Surat Menyurat	Jumlah Laporan Penyediaan	Laporan	12	12	3.600.000	12	540.000	12	1.506.000	12	900.000	12	936.000	60	7.482.000	60	7.482.000	Kel.Be ndung



									Jasa Surat Menyurat																	
			X	X	0	2.	0		Penyediaan Jasa Komunikasi, Sumber Daya Air dan Listrik	Laporan	12	12	367.500	12	27.422.500	12	24.212.979	12	30.000.000	12	31.200.000	60	113.202.979	60	113.202.979	Kel.Warung Jaud
			X	X	0	2.	0		Penyediaan Jasa Pelayanan Umum Kantor	Laporan	12	12	51.600.000	12	91.800.000	12	77.500.000	12	80.000.000	12	83.200.000	60	384.100.000	60	384.100.000	Kel.Warung Jaud
			X	X	0	2.	0		<b>Penyediaan Jasa Penunjang Urusan Pemerintahan Daerah (Kelurahan Kasunyatan)</b>	<b>%</b>	<b>100</b>	<b>100</b>	<b>54.220.900</b>	<b>100</b>	<b>103.191.921</b>	<b>100</b>	<b>96.269.014</b>	<b>100</b>	<b>110.900.000</b>	<b>100</b>	<b>115.336.000</b>	<b>100</b>	<b>479.917.835</b>	<b>100</b>	<b>479.917.835</b>	
			X	X	0	2.	0		Penyediaan Jasa Surat Menyurat	Laporan	12	12	2.055.000	12	1.080.000	12	1.080.000	12	900.000	12	936.000	60	6.051.000	60	6.051.000	Kel.Kasunyatan
			X	X	0	2.	0		Penyediaan Jasa Komunikasi, Sumber Daya Air dan Listrik	Laporan	12	12	565.900	12	25.311.921	12	15.389.014	12	30.000.000	12	31.200.000	60	102.466.835	60	102.466.835	Kel.Kasunyatan
			X	X	0	2.	0		Penyediaan Jasa Pelayanan Umum Kantor	Laporan	12	12	51.600.000	12	76.800.000	12	79.800.000	12	80.000.000	12	83.200.000	60	371.400.000	60	371.400.000	Kel.Kasunyatan
			X	X	0	2.	0		<b>Penyediaan Jasa Penunjang Urusan Pemerintahan Daerah (Kelurahan Margaluyu)</b>	<b>%</b>	<b>100</b>	<b>100</b>	<b>55.691.354</b>	<b>100</b>	<b>106.308.852</b>	<b>100</b>	<b>97.080.000</b>	<b>100</b>	<b>110.900.000</b>	<b>100</b>	<b>115.336.000</b>	<b>100</b>	<b>485.316.206</b>	<b>100</b>	<b>485.316.206</b>	
			X	X	0	2.	0		Penyediaan Jasa Surat Menyurat	Laporan	12	12	3.600.000	12	1.078.000	12	1.080.000	12	900.000	12	936.000	60	7.594.000	60	7.594.000	Kel.Margaluyu









										Bangunan Lainnya	Dipelihara/Direhabilitasi																								Kepegawaian		
			X	X	0	2.				Pemeliharaan Barang Milik Daerah Penunjang Urusan Pemerintahan Daerah (Kelurahan Mesjid Priyayi)	Persentase cakupan pemeliharaan BMD Penunjang Urusan Pemerintahan Daerah	%						100	7.840.000	-	100	42.000.000	100	43.680.000	100	93.520.000	100	93.520.000									
			X	X	0	2.	0	6		Pemeliharaan Peralatan dan Mesin Lainnya	Jumlah Peralatan dan Mesin Lainnya yang Dipelihara	Unit					10	7.000.000			10	7.280.000	10	14.280.000	10	14.280.000									Kel.Me sjid Priyayi		
			X	X	0	2.	0	9		Pemeliharaan/Rehabilitasi Gedung Kantor dan Bangunan Lainnya	Jumlah Gedung Kantor dan Bangunan Lainnya yang Dipelihara/Direhabilitasi	Unit		1	7.840.000	0	-	1	35.000.000	1	36.400.000	1	79.240.000	1	79.240.000											Kel.Me sjid Priyayi	
			X	X	0	2.	0	9		Pemeliharaan Barang Milik Daerah Penunjang Urusan Pemerintahan Daerah (Kelurahan Bendung)	Persentase cakupan pemeliharaan BMD Penunjang Urusan Pemerintahan Daerah	%						100	15.680.000	100	14.400.000	100	22.840.000	100	23.753.600	100	76.673.600	100	76.673.600								
			X	X	0	2.	0	6		Pemeliharaan Peralatan dan Mesin Lainnya	Jumlah Peralatan dan Mesin Lainnya yang Dipelihara	Unit					10	7.000.000	10	7.280.000	10	14.280.000	10	14.280.000												Kel.Be ndung	
			X	X	0	2.	0	9		Pemeliharaan/Rehabilitasi Gedung Kantor dan Bangunan Lainnya	Jumlah Gedung Kantor dan Bangunan Lainnya yang Dipelihara/Direhabilitasi	Unit		1	15.680.000	1	14.400.000	1	15.840.000	1	16.473.600	1	62.393.600	1	62.393.600												Kel.Be ndung
			X	X	0	2.	0	9		Pemeliharaan Barang Milik Daerah Penunjang Urusan Pemerintahan Daerah (Kelurahan Banten)	Persentase cakupan pemeliharaan BMD Penunjang Urusan Pemerintahan Daerah	%						-	100	39.593.000	100	14.112.000	100	22.523.200	100	23.424.128	100	99.652.328	100	99.652.328							
			X	X	0	2.	0	6		Pemeliharaan Peralatan dan Mesin Lainnya	Jumlah Peralatan dan Mesin Lainnya yang Dipelihara	Unit						10	7.000.000	10	7.280.000	10	14.280.000	10	14.280.000											Kel.Ba nten	

				X	X	0	2.	0	0	Pemeliharaan/ Rehabilitasi Gedung Kantor dan Bangunan Lainnya	Jumlah Gedung Kantor dan Bangunan Lainnya yang Dipelihara/Direhabilitasi	Unit						1	39.593.000	1	14.112.000	1	15.523.200	1	16.144.128	1	85.372.328	1	85.372.328	Kel.Banten	
				X	X	0	2.	0	0	<b>Pemeliharaan Barang Milik Daerah Penunjang Urusan Pemerintahan Daerah (Kelurahan Warung Jaud)</b>	<b>Persentase cakupan pemeliharaan BMD Penunjang Urusan Pemerintahan Daerah</b>	%						-	100	40.887.000	100	-	100	42.000.000	100	43.680.000	100	126.567.000	100	126.567.000	
				X	X	0	2.	0	0	Pemeliharaan Peralatan dan Mesin Lainnya	Jumlah Peralatan dan Mesin Lainnya yang Dipelihara	Unit						10	7.000.000	10	7.280.000	10	7.280.000	10	14.280.000	10	14.280.000	10	14.280.000	Kel.Warung Jaud	
				X	X	0	2.	0	0	Pemeliharaan/ Rehabilitasi Gedung Kantor dan Bangunan Lainnya	Jumlah Gedung Kantor dan Bangunan Lainnya yang Dipelihara/Direhabilitasi	Unit						1	40.887.000			1	35.000.000	1	36.400.000	1	112.287.000	1	112.287.000	Kel.Warung Jaud	
				X	X	0	2.	0	0	<b>Pemeliharaan Barang Milik Daerah Penunjang Urusan Pemerintahan Daerah (Kelurahan Kasunyatan)</b>	<b>Persentase cakupan pemeliharaan BMD Penunjang Urusan Pemerintahan Daerah</b>	%						-	100	-	100	-	100	42.000.000	100	43.680.000	100	85.680.000	100	85.680.000	
				X	X	0	2.	0	0	Pemeliharaan Peralatan dan Mesin Lainnya	Jumlah Peralatan dan Mesin Lainnya yang Dipelihara	Unit						10	7.000.000	10	7.280.000	10	7.280.000	10	14.280.000	10	14.280.000	10	14.280.000	Kel.Kasunyatan	
				X	X	0	2.	0	0	Pemeliharaan/ Rehabilitasi Gedung Kantor dan Bangunan Lainnya	Jumlah Gedung Kantor dan Bangunan Lainnya yang Dipelihara/Direhabilitasi	Unit						-	1	35.000.000			1	36.400.000	1	71.400.000	1	71.400.000	1	71.400.000	Kel.Kasunyatan
				X	X	0	2.	0	0	<b>Pemeliharaan Barang Milik Daerah Penunjang Urusan Pemerintahan Daerah (Kelurahan Margaluyu)</b>	<b>Persentase cakupan pemeliharaan BMD Penunjang Urusan Pemerintahan Daerah</b>	%						-	100	7.500.000	100	-	100	57.000.000	100	59.280.000	100	123.780.000	100	123.780.000	

			X	X	0	2.	0	0	Pemeliharaan Peralatan dan Mesin Lainnya	Jumlah Peralatan dan Mesin Lainnya yang Dipelihara	Unit						10	7.000.000	10	7.280.000	10	14.280.000	10	14.280.000	Kel.Ma rgaluyu
			X	X	0	2.	0	0	Pemeliharaan/Rehabilitasi Gedung Kantor dan Bangunan Lainnya	Jumlah Gedung Kantor dan Bangunan Lainnya yang Dipelihara/Direhabilitasi	Unit	1	7.500.000				1	50.000.000	1	52.000.000	1	109.500.000	1	109.500.000	Kel.Ma rgaluyu
			X	X	0	2.	0	0	<b>Pemeliharaan Barang Milik Daerah Penunjang Urusan Pemerintahan Daerah (Kelurahan Kasemen)</b>	<b>Persentase cakupan pemeliharaan BMD Penunjang Urusan Pemerintahan Daerah</b>	%		100	5.488.000	100	-	100	42.000.000	100	43.680.000	100	91.168.000	100	91.168.000	
			X	X	0	2.	0	0	Pemeliharaan Peralatan dan Mesin Lainnya	Jumlah Peralatan dan Mesin Lainnya yang Dipelihara	Unit						10	7.000.000	10	7.280.000	10	14.280.000	10	14.280.000	Kel.Ka semen
			X	X	0	2.	0	0	Pemeliharaan/Rehabilitasi Gedung Kantor dan Bangunan Lainnya	Jumlah Gedung Kantor dan Bangunan Lainnya yang Dipelihara/Direhabilitasi	Unit	1	5.488.000				1	35.000.000	1	36.400.000	1	76.888.000	1	76.888.000	Kel.Ka semen
			X	X	0	2.	0	0	<b>Pemeliharaan Barang Milik Daerah Penunjang Urusan Pemerintahan Daerah (Kelurahan Kilasah)</b>	<b>Persentase cakupan pemeliharaan BMD Penunjang Urusan Pemerintahan Daerah</b>	%			100	8.430.526	100	42.000.000	100	43.680.000	100	94.110.526	100	94.110.526		
			X	X	0	2.	0	0	Pemeliharaan Peralatan dan Mesin Lainnya	Jumlah Peralatan dan Mesin Lainnya yang Dipelihara	Unit			2	6.910.000	10	7.000.000	7	7.280.000	7	21.190.000	7	21.190.000	Kel.Kil asah	
			X	X	0	2.	0	0	Pemeliharaan/Rehabilitasi Gedung Kantor dan Bangunan Lainnya	Jumlah Gedung Kantor dan Bangunan Lainnya yang Dipelihara/Direhabilitasi	Unit			1	1.520.526	1	35.000.000	1	36.400.000	1	72.920.526	1	72.920.526	Kel.Kil asah	
			X	X	0	2.	0	0	<b>Pemeliharaan Barang Milik Daerah Penunjang Urusan Pemerintahan</b>	<b>Persentase cakupan pemeliharaan BMD Penunjang Urusan</b>	%		100	1.880.000	100	-	100	22.000.000	100	22.880.000	100	46.760.000	100	46.760.000	

						Daerah (Kelurahan Terumbu)	Pemerintahan Daerah																				
		X	X	0	2.	0	Pemeliharaan Peralatan dan Mesin Lainnya	Jumlah Peralatan dan Mesin Lainnya yang Dipelihara	Unit					7	1.880.0 00		10	7.000. 000	7	7.280. 000	7	16.160. 000	7	16.160. 000	Kel.Kil asah		
		X	X	0	2.	0	Pemeliharaan/ Rehabilitasi Gedung Kantor dan Bangunan Lainnya	Jumlah Gedung Kantor dan Bangunan Lainnya yang Dipelihara/Dire habilitasi	Unit								1	15.000. .000	1	15.600 .000	1	30.600. 000	1	30.600. 000	Kel.Kil asah		
		X	X	0	2.	0	Pemeliharaan Barang Milik Daerah Penunjang Urusan Pemerintahan Daerah (Kelurahan Sawah Luhur)	Persentase cakupan pemeliharaan BMD Penunjang Urusan Pemerintahan Daerah	%					10 0	14.400. 000		10 0	16.560. 000	10 0	21.120 .000	10 0	21.964 .800	10 0	74.044. 800	100	74.044. 800	
		X	X	0	2.	0	Pemeliharaan Peralatan dan Mesin Lainnya	Jumlah Peralatan dan Mesin Lainnya yang Dipelihara	Unit					7	2.400.0 00		7	2.904. 000	7	3.020. 160	7	8.324.1 60	7	8.324.1 60	Kel.Sa wah Luhur		
		X	X	0	2.	0	Pemeliharaan/ Rehabilitasi Gedung Kantor dan Bangunan Lainnya	Jumlah Gedung Kantor dan Bangunan Lainnya yang Dipelihara/Dire habilitasi	Unit					1	12.000. 000		1	16.560. 000	1	18.216 .000	1	18.944 .640	1	65.720. 640	1	65.720. 640	Kel.Sa wah Luhur
<b>UNSUR KEWILAYAHAN</b>																											
<b>KECAMATAN</b>																											
		7	0	0			<b>PROGRAM PENYELENG GARAAN PEMERINTAH AN DAN PELAYANAN PUBLIK</b>	<b>Persentase Penyelenggar aan Pemerintah an Dan Pelayanan Publik Sesuai SOP/SP/Kete ntuan</b>	<b>%</b>	<b>70</b>	<b>72, 29</b>	<b>281.809 .000</b>	<b>73, 86</b>	<b>380.272 .000</b>	<b>75</b>	<b>183.524 .667</b>	<b>90</b>	<b>200.00 0.000</b>	<b>10 0</b>	<b>202.00 0.000</b>	<b>70</b>	<b>3.886.2 84.700</b>	<b>85</b>	<b>1.247.6 05.667</b>			

			7	0	0	2.		<b>Koordinasi Penyelenggaraan Kegiatan Pemerintahan di Tingkat Kecamatan</b>	<b>Persentase Terselenggaranya Fasilitas Kegiatan Pemerintahan di Tingkat Kecamatan</b>	%	70	70	155.660.000	70	201.845.000	70	47.120.667	70	63.596.000	70	64.231.960	70	2.501.315.000	70	532.453.627	
			7	0	0	2.	0	Koordinasi/Sinergi Perencanaan dan Pelaksanaan Kegiatan Pemerintahan Dengan Perangkat Daerah dan Instansi Vertikal Terkait	Jumlah Laporan Koordinasi/Sinergi Perencanaan dan Pelaksanaan Kegiatan Pemerintahan dengan Perangkat Daerah dan Instansi Vertikal Terkait	Laporan	6	4	146.660.000	5	183.095.000	10	47.120.667	3	63.596.000	3	64.231.960	3	2.239.225.000	3	504.703.627	Kasi Pemerintahan Pelayanan Publik
			7	0	0	2.	0	Peningkatan Efektifitas Kegiatan Pemerintahan di Tingkat Kecamatan	Jumlah Dokumen Peningkatan Efektifitas Kegiatan Pemerintahan di Tingkat Kecamatan	Dokumen	1	1	9.000.000	1	18.750.000	1					5	262.090.000	3	27.750.000	Kasi Pemerintahan Pelayanan Publik	
			7	0	0	2.		<b>Pelaksanaan Urusan Pemerintahan yang Dilimpahkan kepada Camat</b>	<b>Persentase Pelayanan Perizinan/PAT EN, KTP/KK, Distribusi SPPT</b>	%	85	85	126.149.000	85	178.427.000	85	136.404.000	90	136.404.000	90	137.768.040	85	1.384.969.700	85	715.152.040	
			7	0	0	2.	0	Pelaksanaan urusan pemerintahan yang terkait dengan non perizinan	Jumlah Laporan Pelaksanaan Non Perizinan pada Urusan Pemerintahan	Laporan	2	2	67.300.000	2	71.000.000	2	72.050.000	2	72.050.000	12	72.770.500	5	862.580.000	20	355.170.500	Kasi Pemerintahan Pelayanan Publik
			7	0	0	2.	0	Pelaksanaan Urusan Pemerintahan yang Terkait Dengan Kewenangan Lain yang Dilimpahkan	Jumlah Laporan Pelaksanaan Kewenangan Lain yang Dilimpahkan	Laporan	32.177	31.035	58.849.000	31.256	107.427.000	32.177	64.354.000	32.177	64.354.000	1	64.997.540	32.177	522.389.700	126.646	359.981.540	Kasi Pemerintahan Pelayanan Publik
			7	0	0			<b>PROGRAM PEMBERDAYAAN MASYARAKAT DESA DAN KELURAHAN</b>	<b>Tingkat Partisipasi masyarakat Kelurahan dalam kegiatan pembangunan</b>	%	20	10	5.656.043.000	20	10.157.428.759	30	5.507.918.070	40	6.320.855.000	50	6.386.063.550	20	43.857.209.727	50	34.028.308.379	

			7	0	0	2.		Kegiatan Pemberdayaan Kelurahan (KECAMATAN)	Persentase Pelaksanaan Pembangunan Sarana dan Prasarana Kelurahan	%	40	40	238.659.000						33.700.000	40	462.189.347	40	238.659.000			
			7	0	0	2.	0	Peningkatan Partisipasi Masyarakat dalam Forum Musyawarah Perencanaan Pembangunan di Kelurahan	Jumlah Lembaga Masyarakat yang Berpartisipasi dalam Forum Musyawarah Perencanaan Pembangunan di Kelurahan	Lemba ga Kemas yarakat an								2	33.700.000							
			7	0	0	2.	0	Pembangunan Sarana dan Prasarana Kelurahan	Jumlah Sarana dan Prasarana Kelurahan yang Terbangun	Unit	1	2	238.659.000		-			-	2	462.189.347	2	238.659.000		Kasi PMK		
			7	0	0	2.		Kegiatan Pemberdayaan Kelurahan Masjid Priyayi	Persentase Terselenggaranya Kegiatan Pemberdayaan Lembaga Masyarakat di Tingkat Kelurahan	%	100	100	492.213.000	100	934.738.100	100	532.713.872	100	606.341.990	100	114.005.410	100	4.840.644.000	100	2.680.012.372	
			7	0	0	2.	0	Peningkatan Partisipasi Masyarakat Dalam Forum Musyawarah Perencanaan Pembangunan di Kelurahan	Jumlah Lembaga Masyarakat yang Berpartisipasi dalam Forum Musyawarah Perencanaan Pembangunan di Kelurahan	Lemba ga Kemas yarakat an	1	1	15.350.000	1	19.555.000	1	12.515.000	1	13.766.500	7	13.904.165	5	597.072.000	11	75.090.665	Kel.Me sjid Priyayi
			7	0	0	2.	0	Pembangunan Sarana dan Prasarana Kelurahan	Jumlah Sarana dan Prasarana Kelurahan yang Terbangun	Unit	0			9	224.922.000	9	129.098.872	3	331.575.490	2	100.101.245	10	2.784.000.000	23	785.697.607	Kel.Me sjid Priyayi
			7	0	0	2.	0	Pembangunan Sarana dan Prasarana Kelurahan (DAU-T)	Jumlah Sarana dan Prasarana Kelurahan yang Terbangun	Unit		2	293.713.000	3	284.048.600			2			10	600.000.000	7	577.761.600	Kel.Me sjid Priyayi	
			7	0	0	2.	0	Pemberdayaan Masyarakat di Kelurahan	Jumlah Pokmas dan Ormas yang Melaksanakan Pemberdayaan Masyarakat di Kelurahan	Pokma s / Ormas	190	190	109.800.000	192	317.625.000	193	391.100.000	198	261.000.000		5	597.072.000	773	1.079.525.000	Kel.Me sjid Priyayi	

			7	0	0	2	0	3	Pemberdayaa n Masyarakat di Kelurahan (DAU-T)	Jumlah Pokmas dan Ormas yang Melaksanakan Pemberdayaa n Masyarakat di Kelurahan	Pokma s / Ormas	3	6	73.350. 000	6	88.587. 500					14	262.500 .000	12	161.937 .500	Kel.Me sijd Priyayi		
			7	0	0	2	0	2	<b>Kegiatan Pemberdayaa n Kelurahan Bendung</b>	<b>Persentase Terselenggar anya Kegiatan Pemberdayaa n Lembaga Kemasyaraka tan di Tingkat Kelurahan</b>	%	100	10	493.542 .000	10	944.945 .200	10	481.229 .435	10	615.80 9.040	10	130.56 7.130	10	4.153.0 98.481	100	2.666.0 92.806	
			7	0	0	2	0	1	Peningkatan Partisipasi Masyarakat Dalam Forum Musyawarah Perencanaan Pembangunan di Kelurahan	Jumlah Lembaga Kemasyarakatan yang Berpartisipasi dalam Forum Musyawarah Perencanaan Pembangunan di Kelurahan	Lemba ga Kemas yarakat an	1	1	15.350. 000	1	12.755. 000	1		1	15.433 .550	1	15.587 .886	5	59.126. 436	5	59.126. 436	Kel.Be ndung
			7	0	0	2	0	2	Pembangunan Sarana dan Prasarana Kelurahan	Jumlah Sarana dan Prasarana Kelurahan yang Terbangun	Unit	0		0	8	215.746 .000	8	138.029 .435	3	331.57 5.490	3	114.97 9.245	15	2.784.0 00.000	22	800.330 .170	Kel.Be ndung
			7	0	0	2	0	2	Pembangunan Sarana dan Prasarana Kelurahan (DAU-T)	Jumlah Sarana dan Prasarana Kelurahan yang Terbangun	Unit		2	270.062 .000	3	281.644 .200			2		2		10	600.000 .000	9	551.706 .200	Kel.Be ndung
			7	0	0	2	0	3	Pemberdayaa n Masyarakat di Kelurahan	Jumlah Pokmas dan Ormas yang Melaksanakan Pemberdayaa n Masyarakat di Kelurahan	Pokma s / Ormas	172	16	114.600 .000	16	343.200 .000	17	343.200 .000	17	268.80 0.000			20	447.472 .045	686	1.069.8 00.000	Kel.Be ndung
			7	0	0	2	0	3	Pemberdayaa n Masyarakat di Kelurahan (DAU-T)	Jumlah Pokmas dan Ormas yang Melaksanakan Pemberdayaa n Masyarakat di Kelurahan	Pokma s / Ormas	3	6	93.530. 000	8	91.600. 000							14	262.500 .000	14	185.130 .000	Kel.Be ndung
			7	0	0	2	0	2	<b>Kegiatan Pemberdayaa n Kelurahan Banten</b>	<b>Persentase Terselenggar anya Kegiatan Pemberdayaa n Lembaga Kemasyaraka tan di Tingkat Kelurahan</b>	%	100	10	628.870 .000	10	1.135.8 45.655	10	633.430 .624	10	615.77 5.490	10	127.13 3.245	10	2.929.1 93.654	100	3.141.0 55.014	



			7	0	0	2	0	0	Peningkatan Partisipasi Masyarakat Dalam Forum Musyawarah Perencanaan Pembangunan di Kelurahan	Jumlah Lembaga Kemasyarakatan yang Berpartisipasi dalam Forum Musyawarah Perencanaan Pembangunan di Kelurahan	Lemba ga Kemas yarakat an	1	1	15.350.000	1	12.505.000	1	15.585.000	1	15.400.000	1	15.554.000	5	74.394.000	5	74.394.000	Kel.Ba nten
			7	0	0	2	0	0	Pembangunan Sarana dan Prasarana Kelurahan	Jumlah Sarana dan Prasarana Kelurahan yang Terbangun	Unit	0		0	8	227.878.000	8	149.560.624	3	331.575.490	3	111.579.245	15	820.593.359	22	820.593.359	Kel.Ba nten
			7	0	0	2	0	0	Pembangunan Sarana dan Prasarana Kelurahan (DAU-T)	Jumlah Sarana dan Prasarana Kelurahan yang Terbangun	Unit		2	270.090.000	3	281.692.655							10	600.000.000	5	551.782.655	Kel.Ba nten
			7	0	0	2	0	0	Pemberdayaa n Masyarakat di Kelurahan	Jumlah Pokmas dan Ormas yang Melaksanakan Pemberdayaa n Masyarakat di Kelurahan	Pokma s / Ormas	247	24	249.600.000	24	538.200.000	25	468.285.000	25	268.800.000			20	1.271.706.295	100	1.524.885.000	Kel.Ba nten
			7	0	0	2	0	0	Pemberdayaa n Masyarakat di Kelurahan (DAU-T)	Jumlah Pokmas dan Ormas yang Melaksanakan Pemberdayaa n Masyarakat di Kelurahan	Pokma s / Ormas	3	6	93.830.000	8	75.570.000							14	162.500.000	14	169.400.000	Kel.Ba nten
			7	0	0	2	0	0	<b>Kegiatan Pemberdayaa n Kelurahan Warung Jaud</b>	<b>Persentase Terselenggaranya Kegiatan Pemberdayaa n Lembaga Kemasyaraka tan di Tingkat Kelurahan</b>	<b>%</b>	<b>100</b>	<b>10</b>	<b>571.340.000</b>	<b>10</b>	<b>1.011.994.681</b>	<b>10</b>	<b>588.310.102</b>	<b>10</b>	<b>606.875.490</b>	<b>10</b>	<b>121.744.245</b>	<b>10</b>	<b>4.643.933.265</b>	<b>100</b>	<b>2.900.264.518</b>	
			7	0	0	2	0	0	Peningkatan Partisipasi Masyarakat Dalam Forum Musyawarah Perencanaan Pembangunan di Kelurahan	Jumlah Lembaga Kemasyarakatan yang Berpartisipasi dalam Forum Musyawarah Perencanaan Pembangunan di Kelurahan	Lemba ga Kemas yarakat an	1	1	15.350.000	1	13.335.000	1	13.935.000	1	14.300.000	1	14.443.000	1	71.363.000	5	71.363.000	Kel.Wa rung Jaud
			7	0	0	2	0	0	Pembangunan Sarana dan Prasarana Kelurahan	Jumlah Sarana dan Prasarana Kelurahan yang Terbangun	Unit	0		0	8	225.515.025	8	157.975.102	3	331.575.490	3	107.301.245	15	2.784.600.000	22	822.366.862	Kel.Wa rung Jaud

			7	0	0	2	0	2	Pembangunan Sarana dan Prasarana Kelurahan (DAU-T)	Jumlah Sarana dan Prasarana Kelurahan yang Terbangun	Unit		2	297.590.000	3	280.144.656							10	600.000.000	5	577.734.656	Kel.Wa rung Jaud
			7	0	0	2	0	3	Pemberdayaan Masyarakat di Kelurahan	Jumlah Pokmas dan Ormas yang Melaksanakan Pemberdayaan Masyarakat di Kelurahan	Pokmas / Ormas	192	192	189.900.000	192	416.400.000	195	416.400.000	198	261.000.000			20	925.470.265	777	1.283.700.000	Kel.Wa rung Jaud
			7	0	0	2	0	3	Pemberdayaan Masyarakat di Kelurahan (DAU-T)	Jumlah Pokmas dan Ormas yang Melaksanakan Pemberdayaan Masyarakat di Kelurahan	Pokmas / Ormas	3	6	68.500.000	8	76.600.000							14	262.500.000	14	145.100.000	Kel.Wa rung Jaud
			7	0	0	2	0	2	<b>Kegiatan Pemberdayaan Kelurahan Kasunyatan</b>	<b>Persentase Terselenggara Kegiatan Pemberdayaan Lembaga Kemasyarakatan di Tingkat Kelurahan</b>	<b>%</b>	<b>100</b>	<b>100</b>	<b>495.776.000</b>	<b>100</b>	<b>943.793.655</b>	<b>100</b>	<b>489.609.351</b>	<b>100</b>	<b>613.426.990</b>	<b>100</b>	<b>125.761.260</b>	<b>100</b>	<b>4.170.40.665</b>	<b>100</b>	<b>2.668.367.256</b>	
			7	0	0	2	0	1	Peningkatan Partisipasi Masyarakat Dalam Forum Musyawarah Perencanaan Pembangunan di Kelurahan	Jumlah Lembaga Kemasyarakatan yang Berpartisipasi dalam Forum Musyawarah Perencanaan Pembangunan di Kelurahan	Lemba ga Kemas yarakat an	1	1	15.350.000	1	13.850.000	1	13.315.000	1	13.051.500	1	13.182.015	1	68.748.515	5	68.748.515	Kel.Ka sunyat an
			7	0	0	2	0	2	Pembangunan Sarana dan Prasarana Kelurahan	Jumlah Sarana dan Prasarana Kelurahan yang Terbangun	Unit	0		0	8	224.229.000	8	124.554.351	3	331.575.490	3	112.579.245	20	2.784.600.000	22	792.938.086	Kel.Ka sunyat an
			7	0	0	2	0	2	Pembangunan Sarana dan Prasarana Kelurahan (DAU-T)	Jumlah Sarana dan Prasarana Kelurahan yang Terbangun	Unit		2	270.096.000	3	279.334.655							10	600.000.000	5	549.430.655	Kel.Ka sunyat an
			7	0	0	2	0	3	Pemberdayaan Masyarakat di Kelurahan	Jumlah Pokmas dan Ormas yang Melaksanakan Pemberdayaan Masyarakat di Kelurahan	Pokmas / Ormas	159	159	116.400.000	159	338.880.000	162	351.740.000	165	268.800.000			20	454.192.150	645	1.075.820.000	Kel.Ka sunyat an
			7	0	0	2	0	3	Pemberdayaan Masyarakat di Kelurahan (DAU-T)	Jumlah Pokmas dan Ormas yang Melaksanakan Pemberdayaan	Pokmas / Ormas	3	6	93.930.000	7	87.500.000							14	262.500.000	13	181.430.000	Kel.Ka sunyat an



			7	0	0	2	0	Peningkatan Partisipasi Masyarakat Dalam Forum Musyawarah Perencanaan Pembangunan di Kelurahan	Jumlah Lembaga Kemasyarakatan yang Berpartisipasi dalam Forum Musyawarah Perencanaan Pembangunan di Kelurahan	Lemba ga Kemas yarakat an	1	1	15.350. 000	1	12.350. 000	1	18.523. 500	1	19.250. .000	1	19.442. .500	5	84.916. 000	5	84.916. 000	Kel. Kasem en
			7	0	0	2	0	Pembangunan Sarana dan Prasarana Kelurahan	Jumlah Sarana dan Prasarana Kelurahan yang Terbangun	Unit	4		0	8	226.329. .000	8	108.967. .325	3	331.57 5.490	3	131.30 1.245	20	2.784.6 00.000	22	798.173 .060	Kel. Kasem en
			7	0	0	2	0	Pembangunan Sarana dan Prasarana Kelurahan (DAU-T)	Jumlah Sarana dan Prasarana Kelurahan yang Terbangun	Unit		2	270.084. .000	2	284.368 .656			2				5	600.000 .000	6	554.452 .656	Kel. Kasem en
			7	0	0	2	0	Pemberdayaan Masyarakat di Kelurahan	Jumlah Pokmas dan Ormas yang Melaksanakan Pemberdayaan Masyarakat di Kelurahan	Pokma s / Ormas	265	26	238.800. .000	26	537.600. .000	26	575.116 .000	30	261.00 0.000			20	1.155.2 03.650	109	1.612.5 16.000	Kel. Kasem en
			7	0	0	2	0	Pemberdayaan Masyarakat di Kelurahan (DAU-T)	Jumlah Pokmas dan Ormas yang Melaksanakan Pemberdayaan Masyarakat di Kelurahan	Pokma s / Ormas	3	6	93.730. .000	6	71.800. .000							14	262.500 .000	12	165.530 .000	Kel. Kasem en
			7	0	0	2	0	<b>Kegiatan Pemberdayaan Kelurahan Kilasah</b>	<b>Persentase Terselenggara Kegiatan Pemberdayaan Lembaga Kemasyarakatan di Tingkat Kelurahan</b>	<b>%</b>	<b>100</b>	<b>10</b>	<b>520.464 .000</b>	<b>10</b>	<b>1.002.7 19.656</b>	<b>10</b>	<b>505.274 .909</b>	<b>10</b>	<b>614.67 5.490</b>	<b>10</b>	<b>114.62 2.245</b>	<b>10</b>	<b>4.321.9 12.045</b>	<b>100</b>	<b>2.757.7 56.300</b>	
			7	0	0	2	0	Peningkatan Partisipasi Masyarakat Dalam Forum Musyawarah Perencanaan Pembangunan di Kelurahan	Jumlah Lembaga Kemasyarakatan yang Berpartisipasi dalam Forum Musyawarah Perencanaan Pembangunan di Kelurahan	Lemba ga Kemas yarakat an	1	1	15.350. 000	1	12.755. 000	1	25.025. 000	1	14.300. .000	1	14.443 .000	5	81.873. 000	5	81.873. 000	Kel.Kil asah
			7	0	0	2	0	Pembangunan Sarana dan Prasarana Kelurahan	Jumlah Sarana dan Prasarana Kelurahan yang Terbangun	Unit	4		0	8	222.800. .000	8	84.249. 909	3	331.57 5.490	3	100.17 9.245	20	2.784.6 00.000	22	738.804 .644	Kel.Kil asah

			7	0	0	2	0	2	Pembangunan Sarana dan Prasarana Kelurahan (DAU-T)	Jumlah Sarana dan Prasarana Kelurahan yang Terbangun	Unit		2	270.084.000	3	280.894.656								10	600.000.000	5	550.978.656	Kel.Kil asah
			7	0	0	2	0	3	Pemberdayaan Masyarakat di Kelurahan	Jumlah Pokmas dan Ormas yang Melaksanakan Pemberdayaan Masyarakat di Kelurahan	Pokmas / Ormas	185	185	141.300.000	185	396.000.000	191	396.000.000	193	268.800.000				20	592.939.045	754	1.202.100.000	Kel.Kil asah
			7	0	0	2	0	3	Pemberdayaan Masyarakat di Kelurahan (DAU-T)	Jumlah Pokmas dan Ormas yang Melaksanakan Pemberdayaan Masyarakat di Kelurahan	Pokmas / Ormas	3	6	93.730.000	8	90.270.000								14	262.500.000	14	184.000.000	Kel.Kil asah
			7	0	0	2	0	2	<b>Kegiatan Pemberdayaan Kelurahan Terumbu</b>	<b>Persentase Terselenggara Kegiatan Pemberdayaan Masyarakat di Tingkat Kelurahan</b>	<b>%</b>	<b>100</b>	<b>100</b>	<b>518.170.000</b>	<b>100</b>	<b>1.020.302.000</b>	<b>100</b>	<b>595.450.099</b>	<b>100</b>	<b>606.875.490</b>	<b>100</b>	<b>121.744.245</b>	<b>100</b>	<b>4.215.771.745</b>	<b>100</b>	<b>2.862.541.834</b>		
			7	0	0	2	0	1	Peningkatan Partisipasi Masyarakat Dalam Forum Musyawarah Perencanaan Pembangunan di Kelurahan	Jumlah Lembaga Masyarakat yang Berpartisipasi dalam Forum Musyawarah Perencanaan Pembangunan di Kelurahan	Lemba ga Kemasya rakan	1	1	15.350.000	1	16.055.000	1	13.115.000	1	14.300.000	1	14.443.000	5	73.263.000	5	73.263.000	Kel.Ter umbu	
			7	0	0	2	0	2	Pembangunan Sarana dan Prasarana Kelurahan	Jumlah Sarana dan Prasarana Kelurahan yang Terbangun	Unit	4		0	8	230.015.000	8	145.295.099	3	331.575.490	3	107.301.245	20	2.784.600.000	22	814.186.834	Kel.Ter umbu	
			7	0	0	2	0	2	Pembangunan Sarana dan Prasarana Kelurahan (DAU-T)	Jumlah Sarana dan Prasarana Kelurahan yang Terbangun	Unit		2	270.090.000	3	286.252.000								5	600.000.000	5	556.342.000	Kel.Ter umbu
			7	0	0	2	0	3	Pemberdayaa n Masyarakat di Kelurahan	Jumlah Pokmas dan Ormas yang Melaksanakan Pemberdayaa n Masyarakat di Kelurahan	Pokmas / Ormas	200	200	138.900.000	200	399.480.000	203	437.040.000	206	261.000.000				20	495.408.745	809	1.236.420.000	Kel.Ter umbu

			7	0	0	2	0	Pemberdayaan Masyarakat di Kelurahan (DAU-T)	Jumlah Pokmas dan Ormas yang Melaksanakan Pemberdayaan Masyarakat di Kelurahan	Pokmas / Ormas	3	6	93.830.000	4	88.500.000					14	262.500.000	10	182.330.000	Kel.Terumbu		
			7	0	0	2	0	Kegiatan Pemberdayaan Kelurahan Sawah Luhur	Persentase Terselenggara Kegiatan Pemberdayaan Lembaga Kemasyarakatan di Tingkat Kelurahan	%	100	100	467.981.000	100	1.073.858.156	100	560.752.115	100	621.824.040	100	128.042.280	100	3.802.417.131	100	2.852.457.592	
			7	0	0	2	0	Peningkatan Partisipasi Masyarakat Dalam Forum Musyawarah Perencanaan Pembangunan di Kelurahan	Jumlah Lembaga Kemasyarakatan yang Berpartisipasi dalam Forum Musyawarah Perencanaan Pembangunan di Kelurahan	Lemba ga Kemas yarakat an	1	1	15.350.000	1	14.255.000	1	19.370.000	1	17.248.550	1	17.421.036	1	83.644.586	5	83.644.586	Kel. Sawah Luhur
			7	0	0	2	0	Pembangunan Sarana dan Prasarana Kelurahan	Jumlah Sarana dan Prasarana Kelurahan yang Terbangun	Unit	4		0	8	229.151.500	8	97.382.115	3	331.575.490	3	110.621.245	20	2.784.600.000	22	768.730.350	Kel. Sawah Luhur
			7	0	0	2	0	Pembangunan Sarana dan Prasarana Kelurahan (DAU-T)	Jumlah Sarana dan Prasarana Kelurahan yang Terbangun	Unit		2	196.956.000	3	308.351.656						10	6.000.000	5	505.307.656	Kel. Sawah Luhur	
			7	0	0	2	0	Pemberdayaan Masyarakat di Kelurahan	Jumlah Pokmas dan Ormas yang Melaksanakan Pemberdayaan Masyarakat di Kelurahan	Pokmas / Ormas	216	216	153.900.000	216	404.400.000	218	444.000.000	223	273.000.000			20	665.672.545	873	1.275.300.000	Kel. Sawah Luhur
			7	0	0	2	0	Pemberdayaan Masyarakat di Kelurahan (DAU-T)	Jumlah Pokmas dan Ormas yang Melaksanakan Pemberdayaan Masyarakat di Kelurahan	Pokmas / Ormas	3	6	101.775.000	10	117.700.000						14	262.500.000	16	219.475.000	Kel. Sawah Luhur	
			7	0	0	2	0	Pemberdayaan Lembaga Kemasyarakatan Tingkat Kecamatan	Persentase Terselenggara Kegiatan Pemberdayaan Lembaga Kemasyarakatan di Tingkat Kecamatan	%	100	100	104.200.000	100	47.585.000	100	16.650.000	100	200.000.000	100	4.785.500.000	100	1.064.475.500	100	5.153.935.000	

			7	0	0	2.	0	Penyelenggara an Lembaga Kemasyarakatan	Jumlah Lembaga Kemasyarakatan yang Diselenggarakan	Lemba ga Kemas yarakat an							16	100.00 0.000	16	102.00 0.000			32	202.000 .000	Kasi PMK	
			7	0	0	2.	0	Peningkatan Kapasitas Lembaga Kemasyarakatan (Kecamatan)	Jumlah Lembaga Kemasyarakatan yang Ditingkatkan Kapasitasnya	Lemba ga Kemas yarakat an	3	1	90.000. 000	2	36.210. 000	3	16.650. 000	3	100.00 0.000	11	53.540 .000	15	944.303 .000	20	296.400 .000	Kasi PMK
			7	0	0	2.	0	Peningkatan Kapasitas Lembaga Kemasyarakatan (Kel.Mesjid Priyayi)	Jumlah Lembaga Kemasyarakatan yang Ditingkatkan Kapasitasnya	Lemba ga Kemas yarakat an									5	428.40 0.000			5	428.400 .000	Kel.Me sjid Priyayi	
			7	0	0	2.	0	Peningkatan Kapasitas Lembaga Kemasyarakatan (Kel.Bendung)	Jumlah Lembaga Kemasyarakatan yang Ditingkatkan Kapasitasnya	Lemba ga Kemas yarakat an									5	371.40 0.000			5	371.400 .000	Kel.Be ndung	
			7	0	0	2.	0	Peningkatan Kapasitas Lembaga Kemasyarakatan (Kel.Banten)	Jumlah Lembaga Kemasyarakatan yang Ditingkatkan Kapasitasnya	Lemba ga Kemas yarakat an									5	604.80 0.000			5	604.800 .000	Kel.Ba nten	
			7	0	0	2.	0	Peningkatan Kapasitas Lembaga Kemasyarakatan (Kel.Warund Jaud)	Jumlah Lembaga Kemasyarakatan yang Ditingkatkan Kapasitasnya	Lemba ga Kemas yarakat an									5	511.20 0.000			5	511.200 .000	Kel.Wa rund Jaud	
			7	0	0	2.	0	Peningkatan Kapasitas Lembaga Kemasyarakatan (Kel.Kasunyan)	Jumlah Lembaga Kemasyarakatan yang Ditingkatkan Kapasitasnya	Lemba ga Kemas yarakat an									5	373.80 0.000			5	373.800 .000	Kel.Ka sunyan	
			7	0	0	2.	0	Peningkatan Kapasitas Lembaga Kemasyarakatan (Kel.Margaluyu)	Jumlah Lembaga Kemasyarakatan yang Ditingkatkan Kapasitasnya	Lemba ga Kemas yarakat an									5	291.00 0.000			5	291.000 .000	Kel.Ma rgaluyu	
			7	0	0	2.	0	Peningkatan Kapasitas Lembaga Kemasyarakatan (Kel.Kasemen)	Jumlah Lembaga Kemasyarakatan yang Ditingkatkan Kapasitasnya	Lemba ga Kemas yarakat an									5	637.20 0.000			5	637.200 .000	Kel.Ka semen	
			7	0	0	2.	0	Peningkatan Kapasitas Lembaga	Jumlah Lembaga Kemasyarakatan	Lemba ga Kemas									5	436.20 0.000			5	436.200 .000	Kel.Kil asah	

								Kemasyarakatan (Kel.Kilasah)	an yang Ditingkatkan Kapasitasnya	arakat an															
			7	0	0	2	0	Peningkatan Kapasitas Lembaga Kemasyarakatan (Kel.Terumbu)	Jumlah Lembaga Kemasyarakatan yang Ditingkatkan Kapasitasnya	Lemba ga Kemas yarakat an								5	451.200.000			5	451.200.000	Kel.Terumbu	
			7	0	0	2	0	Peningkatan Kapasitas Lembaga Kemasyarakatan (Kel.Sawah Luhur)	Jumlah Lembaga Kemasyarakatan yang Ditingkatkan Kapasitasnya	Lemba ga Kemas yarakat an								5	510.000.000			5	510.000.000	Kel.Sawah Luhur	
			7	0	0	2	0	Fasilitasi Pengembangan Usaha Ekonomi Masyarakat	Jumlah Laporan Fasilitasi Pengembangan Usaha Ekonomi Masyarakat	Lapora n	3	1	14.200.000	2	11.375.000			1	14.760.000	13	120.172.500	4	40.335.000	Kasi PMK	
			7	0	0	2	0	<b>Pemberdayaan dan Kesejahteraan Keluarga Tingkat Kecamatan dan Kelurahan</b>	<b>Persentase Pelaksanaan Kegiatan Pemberdayaan dan Kesejahteraan Keluarga Tingkat Kecamatan dan Kelurahan</b>	<b>%</b>								<b>100</b>	<b>300.000.000</b>			<b>300.000.000</b>			
			7	0	0	2	0	Peningkatan Kesadaran Keluarga dalam Peningkatan Pendidikan dan Keterampilan untuk Mewujudkan Sumber Daya Manusia yang Berkualitas dan Berdaya Saing (Kel.Kasemen)	Jumlah Keluarga yang Mengikuti Peningkatan Kesadaran Keluarga dalam Peningkatan Pendidikan dan Keterampilan untuk Mewujudkan Sumber Daya Manusia yang Berkualitas dan Berdaya Saing	Keluarga								20	10.000.000			20	10.000.000	Kel.Kasemen	



			7	0	0	2.	0	Peningkatan Kesadaran Keluarga dalam Peningkatan Pendidikan dan Keterampilan untuk Mewujudkan Sumber Daya Manusia yang Berkualitas dan Berdaya Saing (Kel.Margaluyu)	Jumlah Keluarga yang Mengikuti Peningkatan Kesadaran Keluarga dalam Peningkatan Pendidikan dan Keterampilan untuk Mewujudkan Sumber Daya Manusia yang Berkualitas dan Berdaya Saing	Keluarga							20	10.000.000			20	10.000.000	Kel.Margaluyu	
			7	0	0	2.	0	Peningkatan Kesadaran Keluarga dalam Peningkatan Pendidikan dan Keterampilan untuk Mewujudkan Sumber Daya Manusia yang Berkualitas dan Berdaya Saing (Kel.Banten)	Jumlah Keluarga yang Mengikuti Peningkatan Kesadaran Keluarga dalam Peningkatan Pendidikan dan Keterampilan untuk Mewujudkan Sumber Daya Manusia yang Berkualitas dan Berdaya Saing	Keluarga								20	10.000.000			20	10.000.000	Kel.Banten
			7	0	0	2.	0	Penumbuhan Kesadaran Keluarga dalam Peningkatan Kualitas Kelestarian Lingkungan Hidup (Kel.Mesjid Priyayi)	Jumlah Keluarga yang Mengikuti Penumbuhan Kesadaran Keluarga dalam Peningkatan Kualitas	Keluarga								50	27.000.000			50	27.000.000	Kel.Mesjid Priyayi
			7	0	0	2.	0	Penumbuhan Kesadaran Keluarga dalam Peningkatan Kualitas Kelestarian Lingkungan Hidup (Kel.Bendung)	Jumlah Keluarga yang Mengikuti Penumbuhan Kesadaran Keluarga dalam Peningkatan Kualitas	Keluarga								50	27.000.000			50	27.000.000	Kel.Bendung

			7	0	0	2.	0	Penumbuhan Kesadaran Keluarga dalam Peningkatan Kualitas Kelestarian Lingkungan Hidup (Kel.Banten)	Jumlah Keluarga yang Mengikuti Penumbuhan Kesadaran Keluarga dalam Peningkatan Kualitas	Keluarga							50	27.000.000			50	27.000.000	Kel.Banten	
			7	0	0	2.	0	Penumbuhan Kesadaran Keluarga dalam Peningkatan Kualitas Kelestarian Lingkungan Hidup (Kel.Warung Jaud)	Jumlah Keluarga yang Mengikuti Penumbuhan Kesadaran Keluarga dalam Peningkatan Kualitas	Keluarga								50	27.000.000			50	27.000.000	Kel.Warung Jaud
			7	0	0	2.	0	Penumbuhan Kesadaran Keluarga dalam Peningkatan Kualitas Kelestarian Lingkungan Hidup (Kel. Kasunyatan)	Jumlah Keluarga yang Mengikuti Penumbuhan Kesadaran Keluarga dalam Peningkatan Kualitas	Keluarga								50	27.000.000			50	27.000.000	Kel.Kasunyatan
			7	0	0	2.	0	Penumbuhan Kesadaran Keluarga dalam Peningkatan Kualitas Kelestarian Lingkungan Hidup (Kel. Margaluyu)	Jumlah Keluarga yang Mengikuti Penumbuhan Kesadaran Keluarga dalam Peningkatan Kualitas	Keluarga								50	27.000.000			50	27.000.000	Kel.Margaluyu
			7	0	0	2.	0	Penumbuhan Kesadaran Keluarga dalam Peningkatan Kualitas Kelestarian Lingkungan Hidup (Kel. Kasemen)	Jumlah Keluarga yang Mengikuti Penumbuhan Kesadaran Keluarga dalam Peningkatan Kualitas	Keluarga								50	27.000.000			50	27.000.000	Kel.Kasemen
			7	0	0	2.	0	Penumbuhan Kesadaran Keluarga dalam Peningkatan Kualitas Kelestarian Lingkungan Hidup (Kel. Kilasah)	Jumlah Keluarga yang Mengikuti Penumbuhan Kesadaran Keluarga dalam Peningkatan Kualitas	Keluarga								50	27.000.000			50	27.000.000	Kel.Kilasah

			7	0	0	2	0	Penumbuhan Kesadaran Keluarga dalam Peningkatan Kualitas Kelestarian Lingkungan Hidup (Kel. Terumbu)	Jumlah Keluarga yang Mengikuti Penumbuhan Kesadaran Keluarga dalam Peningkatan Kualitas	Keluarga							50	27.000.000			50	27.000.000	Kel.Terumbu		
			7	0	0	2	0	Penumbuhan Kesadaran Keluarga dalam Peningkatan Kualitas Kelestarian Lingkungan Hidup (Kel. Sawah Luhur)	Jumlah Keluarga yang Mengikuti Penumbuhan Kesadaran Keluarga dalam Peningkatan Kualitas	Keluarga								50	27.000.000			50	27.000.000	Kel.Sawah Luhur	
			7	0	0			<b>PROGRAM KOORDINASI KETENTERAMAN DAN KETERTIBAN UMUM</b>	<b>Capaian Penanganan K3</b>	<b>%</b>					<b>100</b>	<b>889.807.200</b>	<b>100</b>	<b>200.000.000</b>	<b>100</b>	<b>204.000.000</b>	<b>-</b>	<b>100</b>	<b>1.293.807.200</b>		
			7	0	0	2	0	<b>Koordinasi Upaya Penyelenggaraan Ketenteraman dan Ketertiban Umum</b>	<b>Terlaksananya Koordinasi Penanganan K3</b>	<b>Kegiatan</b>					<b>22</b>	<b>889.807.200</b>	<b>21</b>	<b>140.000.000</b>	<b>13</b>	<b>142.800.000</b>	<b>-</b>	<b>56</b>	<b>1.172.607.200</b>		
								<b>Terlaksananya kegiatan PPKM Mikro</b>	<b>Terlaksananya kegiatan PPKM Mikro</b>	<b>Kegiatan</b>															
			7	0	0	2	0	Sinergitas dengan Kepolisian Negara Republik Indonesia, Tentara Nasional Indonesia dan Instansi Vertikal di Wilayah Kecamatan	Jumlah Laporan Hasil Sinergitas dengan Kepolisian Negara Republik Indonesia, Tentara Nasional Indonesia dan Instansi Vertikal di Wilayah Kecamatan	Laporan					11	710.676.200	5	80.000.000	12	81.600.000			28	872.276.200	Kasi Trantib
			7	0	0	2	0	Harmonisasi Hubungan Dengan Tokoh Agama dan Tokoh Masyarakat	Jumlah Laporan Pelaksanaan Harmonisasi Hubungan dengan Tokoh Agama dan Tokoh Masyarakat	Laporan					11	179.131.000	16	60.000.000	1	61.200.000			28	300.331.000	Kasi Trantib

			7	0	0	2		Koordinasi Penerapan dan Penegakan Peraturan Daerah dan Peraturan Kepala Daerah	Terlaksananya Koordinasi Penegakan Peraturan Daerah	Kegiatan							4	60.000.000	4	61.200.000	-	4	121.200.000			
			7	0	0	2	0	Koordinasi/Sinergi Dengan Perangkat Daerah yang Tugas dan Fungsinya di Bidang Penegakan Peraturan Perundang-Undangan dan/atau Kepolisian Negara Republik Indonesia	Jumlah Laporan Koordinasi/Sinergi dengan Perangkat Daerah yang Tugas dan Fungsinya di Bidang Penegakan Peraturan Perundang-Undangan dan/atau Kepolisian Negara Republik Indonesia	Laporan							4	60.000.000	1	61.200.000		4	121.200.000	Kasi Trantib		
			7	0	0			<b>PROGRAM PENYELENGGARAAN URUSAN PEMERINTAHAN UMUM</b>	<b>Persentase Fasilitasi penyelenggaraan pemerintahan umum ditingkat Kecamatan</b>	%	70	70	321.510.000	70	307.215.000	70	39.950.000	70	212.538.145	70	222.362.091	70	1.882.010.998	70	1.103.575.236	
			7	0	0	2		Penyelenggaraan Urusan Pemerintahan Umum sesuai Penugasan Kepala Daerah	Persentase Kegiatan Penyelenggaraan Urusan Pemerintahan Umum sesuai Penugasan Kepala Daerah	Kegiatan	70	70	321.510.000	70	307.215.000	70	39.950.000	70	212.538.145	70	222.362.091	70	1.882.010.998	70	1.103.575.236	
			7	0	0	2	0	Pembinaan Wawasan Kebangsaan dan Ketahanan Nasional dalam Rangka Memantapkan Pengalaman Pancasila, Pelaksanaan Undang-Undang Dasar Negara Republik Indonesia Tahun 1945,	Jumlah Orang yang Mengikuti Pembinaan Wawasan Kebangsaan dan Ketahanan Nasional dalam rangka Memantapkan Pengalaman Pancasila, Pelaksanaan Undang-Undang Dasar Negara Republik Indonesia Tahun 1945,	Kegiatan	3	3	60.200.000					5	92.538.145	23	99.962.091	15	252.700.236	242	252.700.236	Kasi Pemerintahan Umum



**Tabel 6.3**  
**Rumusan dan Definisi Operasional Indikator Renstra PD**

Tujuan/Sasaran/Program/ Kegiatan Perangkat Daerah	Indikator Tujuan/Sasaran/Program/Kegiatan			
	Indikator	Satuan	Rumus/Formula	Penjelasan/Keterangan
Terwujudnya tata kelola pemerintahan yang baik dan bersih serta layanan publik yang prima berbasis teknologi informasi Pada Tingkat Kecamatan	<b>Indeks Kepuasan Pelayanan Kecamatan Kasemen</b>	!"#\$%&	Hasil Survey kepuasan masyarakat (IKM) oleh Bappeda	melibatkan OPD penyelenggara SKM (BAPPEDA/Bag. Organisasi)
Meningkatnya kualitas dan akuntabilitas pelayanan publik dan penyelenggaraan pemerintahan Tingkat Kecamatan	Capaian Kelurahan yang memenuhi standard kelurahan (sangat berkembang)	( '	Jumlah Kelurahan yang menjadi fokus untuk memenuhi standar kelurahan (sangat berkembang) -----X 100% Jumlah seluruh kelurahan	Melibatkan OPD terkait ( bag. Pemerintahan, Organisasi Setda dan OPD teknis lainnya)
	Hasil evaluasi LKjIP	) *-\$, - ./'	Nilai Pelaporan kinerja yang dievaluasi oleh Inspektorat	melibatkan OPD terkait (Bag. Organisasi)
NON URUSAN		"		
PROGRAM PENUNJANG URUSAN PEMERINTAHAN DAERAH KABUPATEN/KOTA	Persentase Kepuasan Pelayanan Kesekretariatan	"	$\frac{0 \$ * 1 \& \& ) \$ 23 * \& " ' 4 \$ 1 * 5 * " * " ' 6 \$ \% . - . / * \# " ' ' 7 ' 8 9 9 ( ' : 3 ; 1 * < ' 4 \$ , * = * / '}$	

Perencanaan, Penganggaran, dan Evaluasi Kinerja Perangkat Daerah	Persentase Tingkat Ketersediaan Dokumen Perencanaan, Penganggaran dan Evaluasi Kinerja Perangkat Daerah	( ' )	:3; I* < # - %; \$''2\$. \$'' > *'' *''''? '\$@B* &' %'' \$. A' 5*'' , '#/ &&'' '7'899' :3; I* < * . , \$+ # - %; \$'' '2\$. \$'' > *'' *''''? '\$@B* &' %'' \$. A'
Administrasi Keuangan Perangkat Daerah	Persentase Tingkat Ketersediaan Dokumen Pengelolaan dan Pelaporan Administrasi Keuangan Perangkat Daerah	( ' )	:3; I* < . \$* 1 & &' # - %; \$'' * #; /' / & * &' % \$3 *'' , *'' '4B' 5*'' , '#/ &&'' '7'899' :3; I* < * . , \$+ # - %; \$'' * #; /' / & * &' % \$3 *'' , *'' '4B' 5*'' , '#/ &&''
Administrasi Barang Milik Daerah pada Perangkat Daerah	Persentase Tingkat Ketersediaan Dokumen Perencanaan, pelaporan dan pengelolaan Barang Milik Daerah pada perangkat Daerah	( ' )	:3; I* < # - %; \$'' * #; /' / & * &' CDB '5*'' , '#/ &&'' '7' 899' :3; I* < * . , \$+ # - %; \$'' * #; /' / & * &' CDB ''
Administrasi Kepegawaian Perangkat Daerah	Persentase tingkat ketersediaan administrasi Kepegawaian Perangkat Daerah	( ' )	4\$. - . *'' , 'E':3; I* < % \$ < * # / . *'' 'F6G'7'899' '''' :3; I* < * . /' % \$. A' 4\$. H4B'E'G/I* '0 * * I . * * # * . /' A; I* < 2\$. - . *'' , '
Administrasi Umum Perangkat Daerah	Persentase tingkat ketersediaan pelayanan administrasi umum Perangkat Daerah	( ' )	:3; I* < C3 I* '' '2 \$ I* 5 *'' *'' * #; J3; 3; '7'899' :3; I* < * . , \$+ 2 \$ I* 5 *'' *'' * #; J3; 3; '
Pengadaan Barang Milik Daerah Penunjang Urusan Pemerintah Daerah	Persentase Tingkat Ketersediaan Pengadaan Barang Milik Daerah Penunjang Urusan Pemerintah Daerah	( ' )	:3; I* < . \$* 1 & &' 2 \$'' , * # *'' '' CDB ' * < 3 '' 'K\$. %\$'' *'' '7' 899' :3; I* < * . , \$+ 2 \$'' , * # *'' '' CDB ' * < 3 '' 'K\$. %\$'' *'' ''

Penyediaan Jasa Penunjang Urusan Pemerintahan Daerah	Persentase cakupan ketersediaan Jasa Penunjang Urusan Pemerintahan Daerah	( ' )	$\frac{\text{Jumlah Realisasi Jasa Penunjang Urusan Pemerintahan Daerah}}{\text{Jumlah Target Jasa Penunjang Urusan Pemerintahan Daerah}} \times 100\%$	
Pemeliharaan Barang Milik Daerah Penunjang Urusan Pemerintahan Daerah	Persentase cakupan pemeliharaan BMD Penunjang Urusan Pemerintahan Daerah	( ' )	$\frac{\text{Jumlah Realisasi Pemeliharaan BMD Penunjang Urusan Pemerintahan Daerah}}{\text{Jumlah Target Pemeliharaan BMD Penunjang Urusan Pemerintahan Daerah}} \times 100\%$	
<b>URUSAN KEWILAYAHAN</b>				
<b>PROGRAM PENYELENGGARAAN PEMERINTAHAN DAN PELAYANAN PUBLIK</b>	<b>Presentase Penyelenggaraan Pemerintahan dan Pelayanan Publik sesuai SOP</b>	<b>%</b>	<b><u>Jumlah Penyelenggaraan Pemerintahan dan Pelayanan Publik yang di laksanakan x 100</u></b> <b><u>Jumlah Urusan Pelimpahan Kewenangan</u></b>	
Koordinasi Penyelenggaraan Kegiatan Pemerintahan di Tingkat Kecamatan	Persentase Terselenggaranya Fasilitasi Kegiatan Pemerintahan di Tingkat Kecamatan	( ' )	$\frac{\text{Jumlah Realisasi Kegiatan Penyelenggaraan Pemerintahan di Kec} \times 100}{\text{Jumlah Total Kegiatan}}$	
Penyelenggaraan Urusan Pemerintahan yang tidak Dilaksanakan oleh Unit Kerja Perangkat Daerah yang Ada di Kecamatan	Capaian Penyelenggaraan Urusan Pemerintahan yang tidak Dilaksanakan oleh Unit Kerja Perangkat Daerah yang ada di Kecamatan	( ' )	$\frac{\text{Jumlah total seluruh realisasi output Kegiatan Penyelenggaraan Urusan Pemerintahan yang tidak Dilaksanakan oleh Unit Kerja Perangkat Daerah yang ada di Kecamatan}}{\text{Jumlah target Output seluruh kegiatan}} \times 100\%$	



Pelaksanaan Urusan Pemerintahan yang Dilimpahkan kepada Camat	Persentase Pelayanan Perizinan/PATEN, KTP/KK, Distribusi SPPT	( ' "	Jumlah Realisasi Kegiatan Pelaksanaan Urusan Pemerintahan yang Dilimpahkan kepada Camat / Jumlah Target Kegiatan x 100	
<b>PROGRAM PEMBERDAYAAN MASYARAKAT DESA DAN KELURAHAN</b>	<b>Tingkat partisipasi Masyarakat Kelurahan dalam Kegiatan Pembangunan</b>	%	<b>Jumlah Kelurahan yang sangat Berkembang / Jumlah total Kelurahan x 100 %</b>	<b>Berita Acara Musrenbang tingkat kelurahan</b>
Kegiatan Pemberdayaan Kelurahan	Persentase Terselenggaranya Kegiatan Pemberdayaan Lembaga Kemasyarakatan di Tingkat Kelurahan	( ' "	0 \$*1/ & & ) \$, /*-#''4\$; K\$.##*5*''#/' ) \$B.*<*' 'L :3; I* <M #I) \$, /*-#''7'899'( ' "	<b>Berita Acara Musrenbang tingkat kelurahan</b>
Pemberdayaan Lembaga Kemasyarakatan Tingkat Kecamatan	Persentase Terselenggaranya Kegiatan Pemberdayaan Lembaga Kemasyarakatan di Tingkat Kecamatan	( ' "	0 \$*1/ & & ) \$, /*-#''4\$; K\$.##*5*''#/' ) \$>*; *#'' 'L :3; I* <M #I) \$, /*-#''7'899'( ' "	
<b>PROGRAM KOORDINASI KETENTRAMAN DAN KETERTIBAN UMUM</b>	<b>Capaian Penanganan K3</b>	%	<b>Jumlah Realisasi Kegiatan Ketentraman dan Ketertiban Umum x 100% Jumlah Target Kegiatan</b>	
Koordinasi Penerapan dan Penegakan Peraturan Daerah dan Peraturan Kepala Daerah	Terlaksananya Koordinasi Penegakan Peraturan Daerah	) \$, /*-#'' "	:3; I* <.' \$*1/ & & % - .#/' * & 2\$ " 5\$ I\$ & /*'' 2\$ " \$ . *2*'' #*'' 2\$ " \$, *%0#'' 4NO BF ' IIIIIIIIIIIIIIIIIIIIIII7'899( ' :3; I* <-' ., \$+- 3-23+% - .#/' * & 4\$ I*'' , , * . *'' 5*'' , ' \$-A#/' \$- <#*2'4NO BF ' "	
Koordinasi Upaya Penyelenggaraan Ketenteraman dan Ketertiban Umum	Terlaksananya Koordinasi Penanganan K3	) \$, /*-#'' "	:3; I* <M #I) \$, /*-#'' 5*'' , '#/ I*% &'' *%'' "	

		"		
<b>PROGRAM PENYELENGGARAAN URUSAN PEMERINTAHAN UMUM</b>	<b>Persentase Sinergitas Pembinaan Wawasan Kebangsaan dan Kerukunan Antar Umat Beragama serta penanganan Konflik Sosial</b>	<b>%</b>	<b><u>Jumlah event PHBI dan PHBN yang diselenggarakan</u> x 100%      jumlah seluruh event</b>	
<b>Penyelenggaraan Urusan Pemerintahan Umum sesuai Penugasan Kepala Daerah</b>	<b>Persentase Kegiatan Penyelenggaraan Urusan Pemerintahan Umum sesuai Penugasan Kepala Daerah</b>	<b>%</b>	<b>Jumlah Total Kegiatan yang dilaksanakan</b>	

**TABEL 6.4**

**RUMUSAN RENCANA DAN REALISASI INDIKASI FOKUS KEGIATAN PADA PROGRAM UNGGULAN TAHUN 2019-2023**

PROGRAM UNGGULAN	REALISASI FOKUS KEGIATAN				RENCANA INDIKASI / FOKUS KEGIATAN	REALISASI PENDANAAN (RP.)				PAGU INDIKATI F (RP.)	KETERANGA N
	201 9	202 0	202 1	2022	2023	201 9	202 0	202 1	2022	2023	
PEMBANGUNA N ALUN-ALUN ATAU RUANG PUBLIK DI SETIAP KECAMATAN	-	-	-	-	-	-	-	-	-	-	
PEMBANGUNA N KAMPUNG TEMATIK	-	-	-	Pemberdayaa n Masyarakat di Kelurahan (Kelurahan Kasunyatan)	-	-	-	-	140.000.000	-	-
PEMBANGUNA N MASJID AGUNG SEBAGAI LAND MARK KOTA SERANG	-	-	-	-	-	-	-	-	-	-	

PEMBANGUNAN SERANG SMART CITY	-	-	-	-	-	-	-	-	-	-	-
PENINGKATAN KUALITAS DAN KUANTITAS DESTINASI WISATA	-	-	-	-	-	-	-	-	-	-	-
PENINGKATAN PELAYANAN PUBLIK MELALUI MALL PELAYANAN PUBLIK	-	-	-	-	-	-	-	-	-	-	-

**TABEL 6.5**

**RUMUSAN RENCANA DAN REALISASI INDIKASI FOKUS KEGIATAN PADA PROGRAM MENDESAK TAHUN 2019-2023**

PROGRAM UNGGULAN	REALISASI FOKUS KEGIATAN				RENCANA INDIKASI/ FOKUS KEGIATAN	REALISASI PENDANAAN (RP.)				PAGU INDIKATIF (RP.)	KETERANGAN
	2019	2020	2021	2022		2023	2019	2020	2021		
PENATAAN PEDAGANG KREATIF LAPANGAN (PKL)	-	-	-	-	-	-	-	-	-	-	
TEROBOSAN PENGURANGAN KEMACETAN DAN PENINGKATAN DISIPLIN BERLALU LINTAS	-	-	-	-	-	-	-	-	-	-	
PENINGKATAN EFEKTIFITAS PENGOLAHAN PERSAMPAHAN DAN PENGURANGAN SPOT GENANGAN AIR	-	-	-	-	-	-	-	-	-	-	
PENEGAKAN PERDA K3 (KETERTIBAN,KEBERSIHAN DAN KEINDAHAN) SECARA KONSISTEN	Fasilitasi peningkatan keamanan dan ketertiban	-	-	-	-	30.000.000	-	-	-	-	
PENCEGAHAN PENYEBARAN DAN PENANGANAN DAMPAK PANDEMI COVID-19	-	-	Koordinasi Upaya Penyelenggaraan Ketenteraman dan Ketertiban Umum	Koordinasi Upaya Penyelenggaraan Ketenteraman dan Ketertiban Umum	-	-	-	809.745.450	10.900.000	9.550.000	

**BAB VII**  
**KINERJA PENYELENGGARAAN BIDANG URUSAN**

Kinerja Kecamatan Kasemen sampai dengan tahun ke 4 sudah sesuai dengan target yang telah ditetapkan dengan mengacu pada tujuan dan sasaran RPJMD Kota Serang Tahun 2018-2023. Hal ini merupakan bentuk komitmen untuk mendukung pencapaian tujuan dan sasaran RPJMD Tahun 2018-2023. Indikator kinerja Kecamatan Kasemen yang mengacu pada tujuan dan sasaran disajikan pada tabel berikut :

**Tabel 7.1**

**Indikator Kinerja Perangkat Daerah yang Mengacu pada Tujuan dan Sasaran RPJMD**

NO	INDIKATOR	KONDISI KINERJA PADA AWAL PERIODE RPJMD/RENS TRA	CAPAIAN SETIAP TAHUN				TARGET CAPAIAN SETIAP TAHUN		KONDISI KINERJA PADA AKHIR PERIODE RPJMD/ RENSTRA (2023)		PENANGGUNG JAWAB
		2018	2019	2020	2021	2022	2023	SEBELUM	SESUDAH		
1	2	3	4	5	6	7	8	9	10	11	
1	Persentase Kepuasan Pelayanan Kesekretariatan	100%	100%	100%	100%	100%	100%	100%	100%		
2	Persentase Penyelenggaraan Pemerintahan Dan Pelayanan Publik Sesuai SOP/SP/Ketentuan	70%	72,29%	73,86%	75%	80%	80%	70%	85%		
3	Tingkat Partisipasi masyarakat Kelurahan dalam kegiatan pembangunan	20%	10%	20%	30%	40%	50%	20%	50%		
4	Capaian Penanganan K3	-	-	-	100%	100%	100%	100%	100%		
5	Persentase Fasilitasi penyelenggaraan pemerintahan umum ditingkat Kecamatan	70%	70%	70%	70%	70%	70%	70%	70%		

Tabel 7.2

**Indikator Kinerja Perangkat Daerah Menurut Bidang Urusan Penyelenggaraan Pemerintahan (Permendagri 86 Tahun 2017)**

NO	URUSAN PEMERINTAH DAERAH	INDIKATOR	KONDISI KINERJA PADA AWAL PERIODE RPJMD/RENSTRA	CAPAIAN SETIAP TAHUN				TARGET CAPAIAN SETIAP TAHUN		KONDISI KINERJA PADA AKHIR PERIODE RPJMD/RENSTRA (2023)	
			2018	2019	2020	2021	2022	2023	SEBELUM	SETELAH	
1	2	3	4	5	6	7	8	9	10	11	

Tabel 7.3

**Indikator Kinerja Daerah (IKD) Kota Serang Tahun 2018 – 2023 (berdasarkan Peraturan Menteri Dalam Negeri Nomor 17 Tahun 2021)**

NO	URUSAN PEMERINTAH DAERAH	KINERJA	INDIKATOR	SATUAN	KONDISI KINERJA AWAL PERIODE RPJMD/RENSTRA	CAPAIAN SETIAP TAHUN			TARGET CAPAIAN SETIAP TAHUN		KONDISI KINERJA PADA AKHIR PERIODE RPJMD/RENSTRA (2023)
					2018	2019	2020	2021	2022	2023	(2023)
1	2	3	4	5	6	7	8	9	10	11	12

**NIHIL**

**Tabel 7.4****Indikator Kinerja Standar Pelayanan Minimal (SPM) Perangkat Daerah**

NO	JENIS SPM	JENIS PELAYANAN DASAR SPM	INDIKATOR SPM	SATUAN	CAPAIAN SETIAP TAHUN			TARGET CAPAIAN SETIAP TAHUN		KONDISI KINERJA PADA AKHIR PERIODE RPJMD/ RENSTRA (2023)				
					2019	2020	2021	2022	2023	SEBELUM	SETELAH			
1	2	3	4	5	6	7	8	9	10	11	12			
			NIHIL											




## **BAB VIII**

### **PENUTUP**

Perubahan Kedua Renstra Perangkat Daerah tahun 2018-2023 merupakan perubahan dokumen perencanaan perangkat daerah yang disusun sesuai dengan tugas dan fungsi perangkat daerah di Kota Serang, selain itu perubahan renstra perangkat daerah tahun 2018-2023 disusun dengan berpedoman pada Surat Edaran Walikota Serang No. 050/1427-Bapp/2022 Tahun 2022 tentang Penyusunan Perubahan Kedua Rencana Strategis Perangkat Daerah (Renstra PD) Tahun 2018-2023.

Kami berharap Masukan dan Saran dari pihak-pihak yang terkait sehingga Kualitas Dokumen Perubahan Kedua Rencana Strategis Kecamatan Kasemen Tahun 2018-2023 menjadi lebih baik.

Kasemen, 23 November 2022  
Camat Kasemen



**AHMAD NURI, SH., M.Si**  
NIP.19761015 201101 1 001



! " # \$ % & ' ( ) \* + , ' ( \* " \$ ( & . \*  
! " # \$ % \$ & \$ ' ( ! \$ ) " % " ' (

Jl. Raya Banten Lama Km. 05 Kasemen Kode Pos 42191  
Website/Email : kasemen.serangkota.co.id/kasemen @serangkota.go.id

## KEPUTUSAN WALIKOTA SERANG

Nomor : 902/63-Sekre-2022

### TENTANG PEMBENTUKAN TIM PENYUSUN PERUBAHAN KEDUA RENCANA STRATEGIS (RENSTRA) KECAMATAN KASEMEN TAHUN 2018-2023

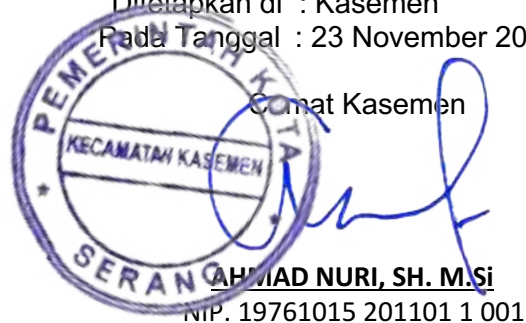
#### WALIKOTA SERANG

- Menimbang** :
- !" Bahwa sesuai Peraturan Menteri Dalam Negeri Nomor 86 Tahun 2017 tentang Tata Cara Perencanaan, Pengendalian dan Evaluasi Pembangunan Daerah, Tata Cara Evaluasi Rancangan Peraturan Daerah tentang RPJPD dan RPJMD, serta Tata Cara Perubahan RPJPD, RPJMD dan RKPD bahwa Pemerintah Daerah menyusun Rencana Pembangunan Jangka Menengah (RPJMD) sebagai dokumen perencanaan daerah untuk periode lima tahunan yang merupakan penjabaran dari visi, misi, dan program Kepala Daerah sebagai acuan dan pedoman dalam penyusunan Rencana Strategis Perangkat Daerah (Renstra PD) yang merupakan dokumen perencanaan perangkat daerah untuk periode lima tahunan, perlu dibentuk Tim Penyusun Perubahan Rencana Strategis (Renstra) Kecamatan ;
  - #" Bahwa dalam rangka penyusunan Perubahan Rencana Strategis (Renstra) Kecamatan Kasemen tahun 2018- 2023 di pandang perlu dibentuk Tim Penyusun Perubahan Rencana Strategis (Renstra) Kecamatan Kasemen.
  - \$" Bahwa berdasarkan huruf a dan b tersebut diatas, dipandang perlu ditetapkan dengan Keputusan Walikota Serang.
- Mengingat** :
1. Undang - undang Nomor 25 Tahun 2004 tentang Sistem Perencanaan Pembangunan Nasional (Lembaran Negara Republik Indonesia Tahun 2004 Nomor 104, Tambahan Lembaran Negara Republik Indonesia Nomor 4723);
  2. Undang-Undang Nomor 23 Tahun 2014 tentang Pemerintahan Daerah
  3. Undang-Undang Nomor 6 Tahun 2020 tentang Penetapan Peraturan Pemerintah Pengganti Undang-Undang Nomor 2 Tahun 2020 tentang Perubahan Ketiga Atas Undang-Undang Nomor 1 Tahun 2015 tentang Penetapan Peraturan Pemerintah Pengganti Undang-Undang Nomor 1 Tahun 2014 tentang Pemilihan Gubernur, Bupati, dan Walikota Menjadi Undang-Undang
  4. Peraturan Menteri Dalam Negeri Nomor 86 Tahun 2017 tentang Tata Cara Perencanaan, Pengendalian dan Evaluasi Pembangunan Daerah, Tata Cara Evaluasi Rancangan Peraturan Daerah tentang RPJPD dan RPJMD, serta Tata Cara Perubahan RPJPD, RPJMD dan RKPD bahwa Pemerintah Daerah menyusun Rencana Pembangunan Jangka Menengah (RPJMD) sebagai dokumen perencanaan daerah untuk periode lima tahunan yang merupakan penjabaran dari visi, misi, dan program Kepala Daerah sebagai acuan dan pedoman dalam penyusunan Rencana Strategis Perangkat Daerah (Renstra PD) yang merupakan dokumen perencanaan perangkat daerah untuk periode lima tahunan
  5. Peraturan Daerah Nomor 3 Tahun 2019 yang didalamnya memuat visi, misi, kebijakan dan program prioritas Walikota dan Wakil Walikota Serang periode Tahun 2018-2023
  6. Surat Edaran dari BAPPEDA Kota Serang perihal Penyusunan Perubahan Rencana Strategis Perangkat Daerah (Renstra PD) Tahun 2018-2023

## MEMUTUSKAN

- Menetapkan : Keputusan Walikota Serang tentang Pembentukan Tim Penyusun Perubahan Kedua (Renstra) Kecamatan Kasemen tahun 2018-2023.
- PERTAMA : Tim Penyusun Perubahan Kedua (Renstra) Kecamatan Kasemen tahun 2018-2023. sebagaimana Diktum Pertama di maksud mempunyai Tugas :
1. Melakukan pembahasan identifikasi Penelaahan atas isu strategis yang berkembang di masyarakat;
  2. Melakukan pembahasan pengolahan data dan informasi, analisis gambaran pelayanan Kecamatan Kasemen;
  3. Melakukan Pengkajian evaluasi renja Kecamatan Kasemen tahun lalu berdasarkan Renstra Kecamatan Kasemen;
  4. Melaksanakan Penentuan isu-isu penting penyelenggaraan tugas dan fungsi Kecamatan Kasemen;
  5. Melaksanakan penelaahan rancangan awal dan perumusan tujuan dan sasaran Kecamatan Kasemen;
  6. Melaksanakan penyelarasan program dan kegiatan Kecamatan Kasemen dengan arah rencana pembangunan Kota Serang;
  7. Melaksanakan penajaman terhadap indikator dan target kinerja program dan kegiatan sesuai dengan tugas dan fungsi Kecamatan Kasemen;
  8. Melaksanakan Sinkronisasi program dan kegiatan dalam rangka optimalisasi pencapaian sasaran sesuai dengan kewenangan dan sinergitas pelaksanaan atas pelimpahan kewenangan Walikota Kepada Camat;
  9. Melaksanakan penentuan sasaran dan kegiatan SKPD disusun berdasarkan pendekatan kinerja, perencanaan dan penganggaran terpadu
- KEDUA : Susunan Tim Penyusun Perubahan Kedua (Renstra) Kecamatan Kasemen tahun 2018-2023 sebagaimana terdapat pada lampiran Keputusan ini
- KETIGA : Segala biaya yang berhubungan dengan pelaksanaan Keputusan ini dibebankan kepada Dokumen Pelaksanaan Anggaran Perubahan Satuan Kerja Perangkat Daerah (DPAP-SKPD) Kecamatan Kasemen Kota Serang Tahun Anggaran 2022;
- KEEMPAT : Keputusan ini mulai berlaku sejak tanggal ditetapkan dengan ketentuan akan diadakan perubahan / penyempurnaan apabila di pandang perlu.

Ditetapkan di : Kasemen  
Pada Tanggal : 23 November 2022

Camat Kasemen  
  
**AHMAD NURI, SH. M.Si**  
NIP. 19761015 201101 1 001

## TEMBUSAN

- :
1. Yth. Sekretaris Daerah Kota Serang;
  2. Yth. Asisten Pemerintahan
  3. Yth. Kepala BAPPEDA Kota Serang;

LAMPIRAN KEPUTUSAN WALIKOTA SERANG


Nomor : 902/63-Sekre-2022

Tanggal : 23 November 2022

**TIM PENYUSUN PERUBAHAN RENCANA STRATEGIS  
(RENSTRA) KECAMATAN KASEMEN KOTA SERANG  
TAHUN 2018-2023**

NO	NAMA/NIP	JABATAN
1	RACHMATULLAH, S.Sos, M.Si	Tim Leader
2	EMIL SUMARLIN, S.Kom	Sekretaris
3	WIZDATUL MUNIROH, S.Tr,Keb	Anggota
4	MUHAMAD TAUFIK, SE	Anggota
5	Drs. HUZAENI	Anggota

Camat



**AHMAD NURI, SH. M.Si**  
NIP. 19761015 201101 1 001